

SZEMÉLYSZÁLLÍTÁS

A Kormány [T/15992](#) számon benyújtott, egyes közlekedési tárgyú törvényeket módosító törvényjavaslata a személyszállítási szolgáltatásokról szóló 2012. évi XLI. törvény módosítására irányul. Az Infotabló ennek kapcsán mutatja be a személyszállítás legfontosabb adatait.

HELYKÖZI SZEMÉLYSZÁLLÍTÁS, 2010–2020 (millió fő)

2010 2020

1

Autóbusz



Vonat



Repülőgép



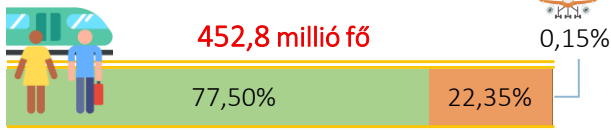
Hajó



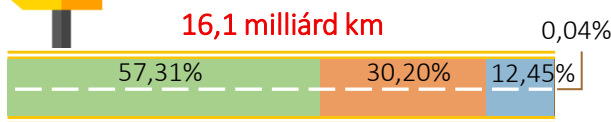
HELYKÖZI SZEMÉLYSZÁLLÍTÁS, 2020

2

Szállított utasok száma összesen



Utaskilométer összesen




A HELYKÖZI SZEMÉLYSZÁLLÍTÁS MENETDÍJBEVÉTELEI, 2019

3

Menetdíjbevétel, milliárd Ft

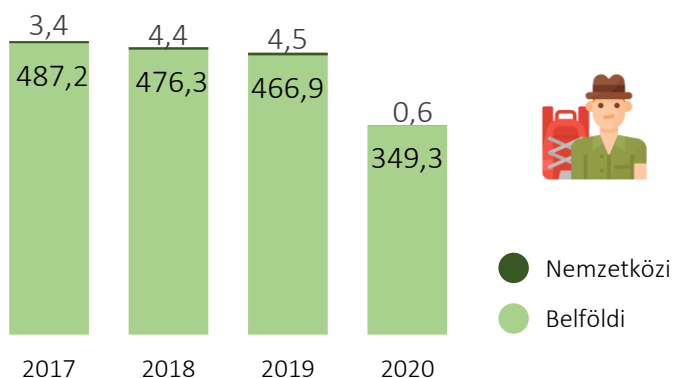


Egy utaskilométerre jutó menetdíjbevétel, forint



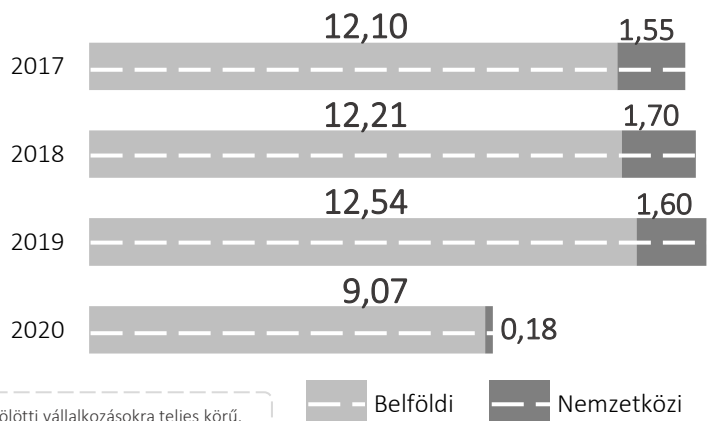
BELFÖLDI ÉS NEMZETKÖZI HELYKÖZI AUTÓBUSZOS SZEMÉLYSZÁLLÍTÁS (millió fő)

4



BELFÖLDI ÉS NEMZETKÖZI HELYKÖZI AUTÓBUSZOS SZEMÉLYSZÁLLÍTÁS (milliárd utas-km)

5



Az adatszolgáltatás 2011 óta csak a 4 fő fölötti vállalkozásokra teljes körű.

HELYI AUTÓBUSZ-KÖZLEKEDÉS, 2019

6




Ebből Budapest



ORSZÁGOS VILLAMOS-, FOGASKEREKŰ- ÉS TROLIBUSZ-KÖZLEKEDÉS, 2019

7

VILLAMOS- ÉS FOGASKEREKŰ



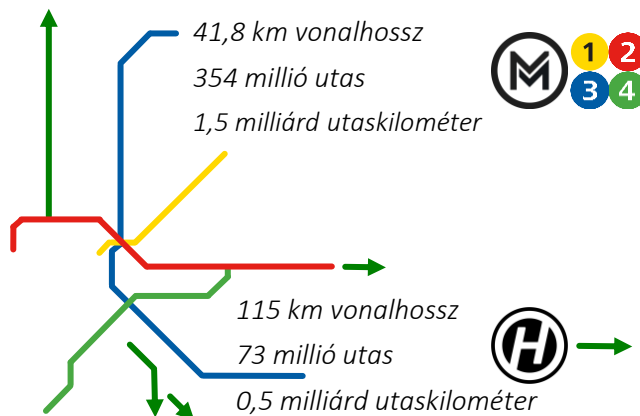
Vonalak hossza Szállított utasok Utaskilométer



TROLIBUSZ

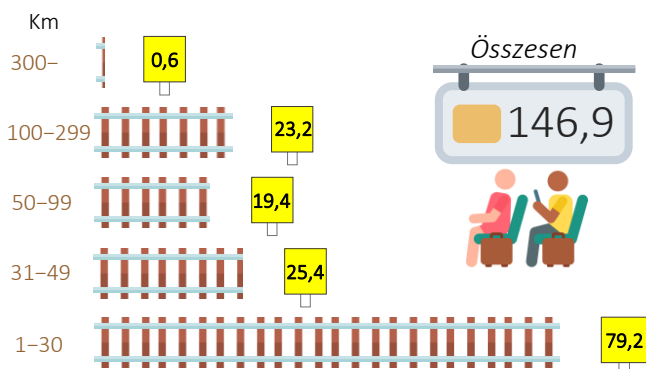
METRÓ-, FÖLDALATTI ÉS HÉV-KÖZLEKEDÉS, 2019

8



VASÚTI SZEMÉLYSZÁLLÍTÁS KILOMÉTER-ÖVEZETEK SZERINT, 2019 (millió fő)

9



VÍZI SZEMÉLYSZÁLLÍTÁS, 2019

10



FORRÁSOK > 1, 3, 6–10 > Magyar Statisztikai Évkönyv, 2019. Budapest, 2020. | 1, 2, 4, 5 > KSH 24.2.1.15. Belföldi helyközi személyszállítás, 24.2.1.16. Nemzetközi helyközi személyszállítás | 7 > KSH 24.1.1.21. A helyi személyszállítás országos és budapesti forgalma