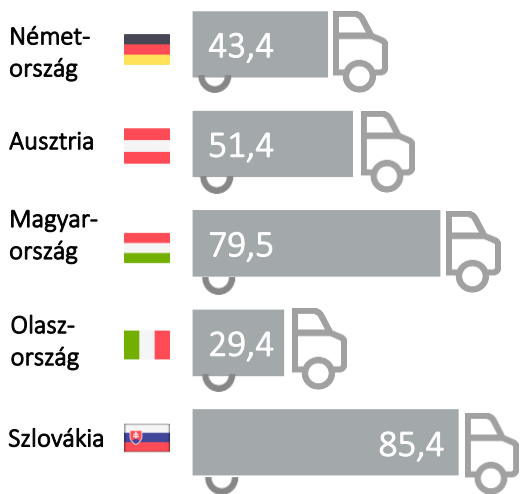




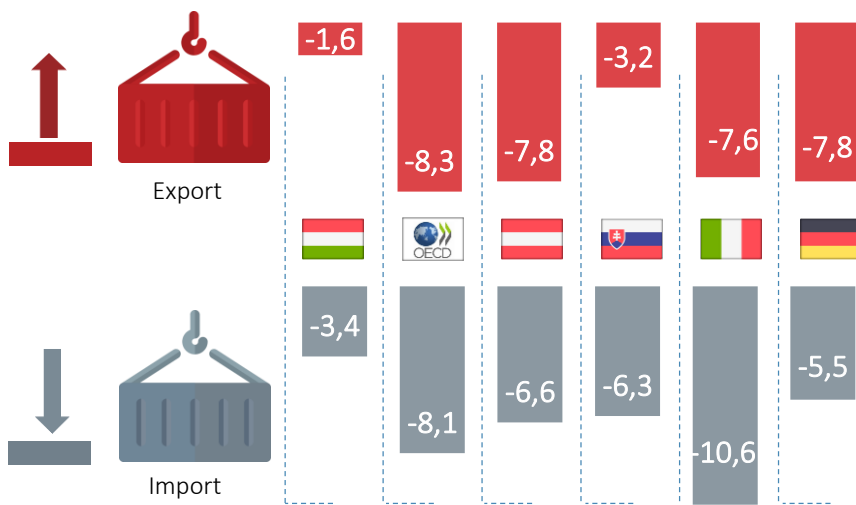
## KÜLGAZDASÁG 2021

Az éves rendszerességgel megjelenő Infotabló Magyarország kül gazdaságának főbb mutatóit ábrázolja. Összehasonlításokat tartalmaz a legfontosabb külkereskedelmi partnerországokkal és ismerteti a külföldi vállalatok hazai jelenlétének főbb jellemzőit.

### 1 GDP-ARÁNYOS TERMÉKEXPORTR MAGYARORSZÁGON ÉS A FŐ PARTNER-ORSZÁGOKBAN, 2020 (Százalék)

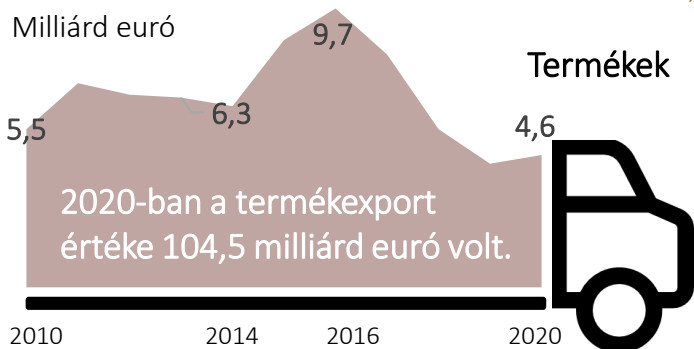


### 2 A TERMÉKEXPORTR ÉS -IMPORT VOLUMEN-VÁLTOZÁSA 2020-BAN AZ ELŐZŐ ÉVHEZ KÉPEST Százalék

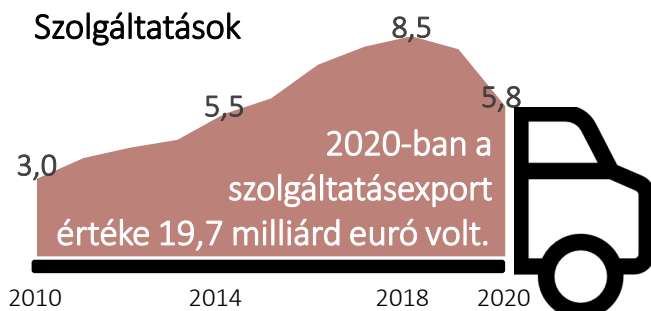


### 3 MAGYARORSZÁG KÜLKERESKEDELMI EGYENLEGE, 2010–2020

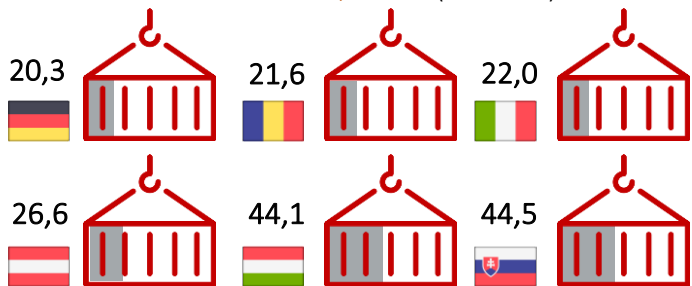
Milliárd euró




### Szolgáltatások



### 4 AZ EXPORT IMPORTTARTALMA A FONTOSABB PARTNERORSZÁGOKBAN, 2016 (százalék)



### 5 MAGYARORSZÁG TERMÉKEXPORTRJA, 2020 TOP5 ORSZÁG (milliárd forint)



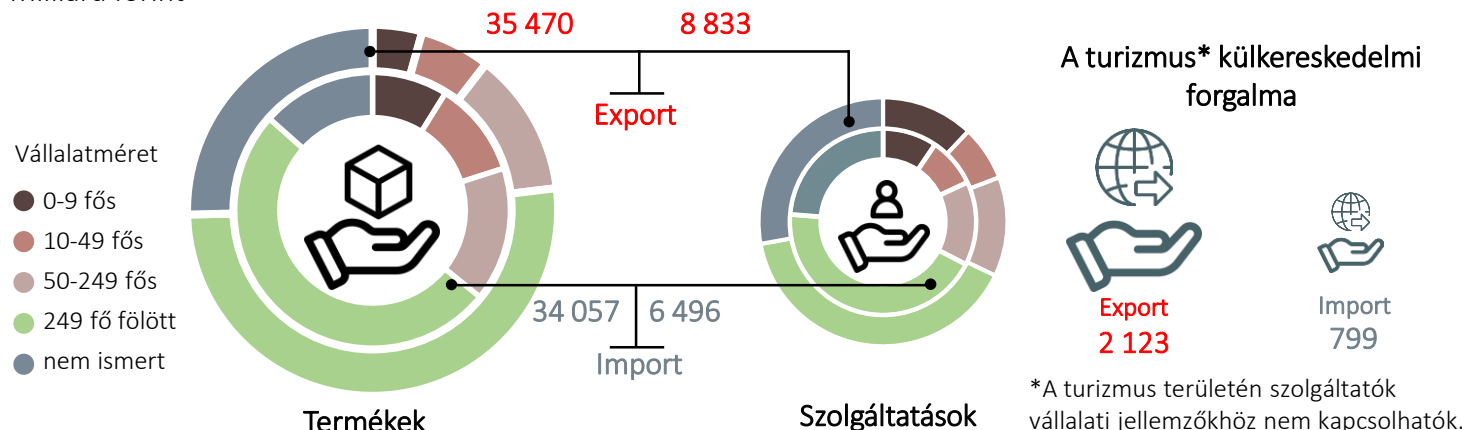
44%

2020-ban Magyarország termék-exportjának közel fele öt országba, Németországba, Szlovákiába, Olaszországba, Romániába és Ausztriába irányult.

**TERMÉK- ÉS SZOLGÁLTATÁS-KÜLKERESKEDELEM VÁLLALATI MÉRET SZERINT, 2019**

7

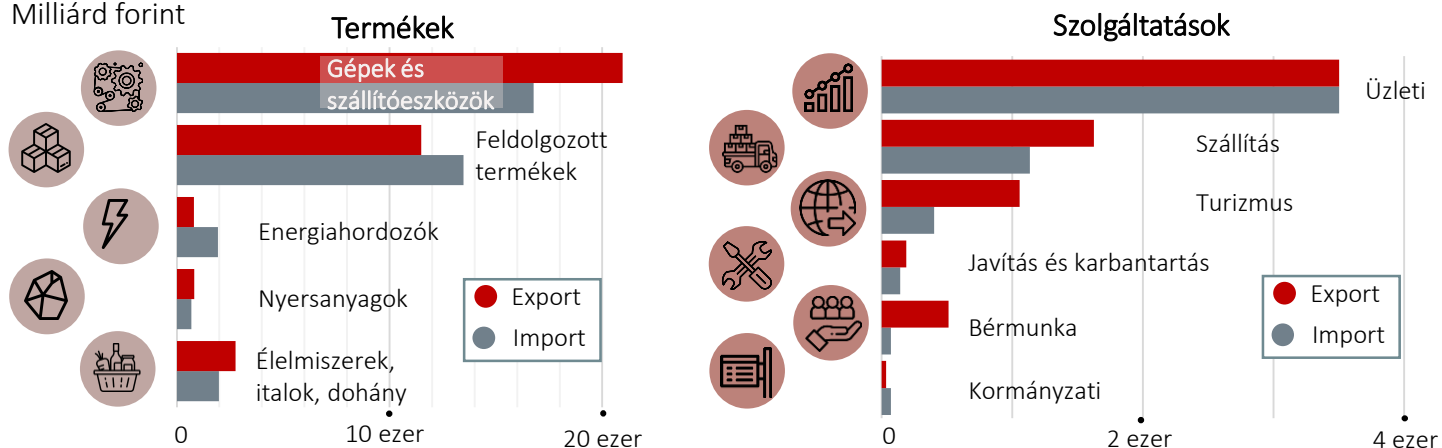
Milliárd forint



**TERMÉKEK ÉS SZOLGÁLTATÁSOK KÜLKERESKEDELMI FORGALMA, ÁRUCSOPORTONKÉNT, 2020**

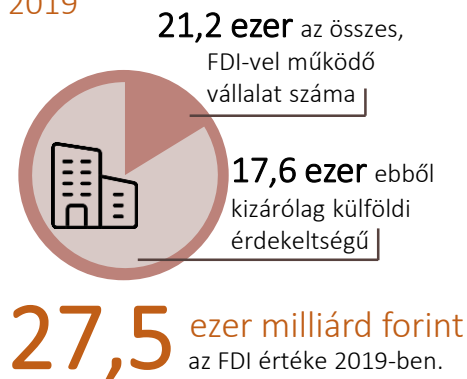
8

Milliárd forint



**FDI\* MAGYARORSZÁGON, 2019**

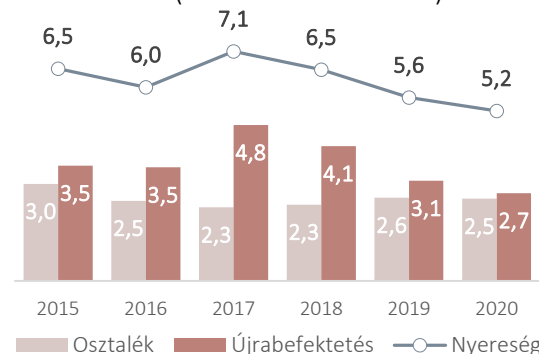
9



\*FDI: Külföldi közvetlentőke-befektetés


**KÜLFÖLDI TULAJDONÚ VÁLLALATOK NYERESÉGE ÉS ANNAK FELHASZNÁLÁSA, 2015–2020 (a GDP százalékában)**

10



**TOP5 BEFEKTETŐ ORSZÁG, 2019 (FDI állomány, ezer milliárd forint)**

11



**FORRÁSOK** > 1, 2 > OECD: Trade in goods and services (indicator). doi: 10.1787 | 3 > KSH: Magyarország számokban, 2020 | 4 > OECD: Import content of export | 5, 6 > KSH Stadat 17.1.1.7. | 7 > KSH Stadat 17.1.1.19., 17.1.1.27., 17.1.1.30. | 8 > KSH Stadat 3.5.3, 3.5.21 | 9 > KSH Magyar statisztikai évkönyv, 2020, 4.2.10 | 10 > MNB Fizetési mérleg jelentés, 2021. október | 11 > KSH Magyar statisztika évkönyv, 2020, 4.2.11