

ORSZÁGGYŰLÉS

· HIVATALA ·

ÖSSZEHASONLÍTÓ ADATOK
AZ ORSZÁGGYŰLÉS
TEVÉKENYSÉGÉRŐL
2011., 2015., 2019. évek

ORSZÁGGYŰLÉS HIVATALA, 2019

Készült a Tájékoztatási és Iromány-nyilvántartó Iroda Tájékoztatási és Módszertani Osztályán, az Informatikai Belső Fejlesztési és Ügyfélszolgálati Főosztály Belső Fejlesztői Csoportjának közreműködésével

Statisztikai időszak: **2019. január 1. - december 31.** (2019. év)

A statisztikai táblák adattartalmainak értelmezésekor a következőket kell figyelembe venni:

- az Országgyűlésről szóló 2012. évi XXXVI. törvény jelentősen bővítette a házelnök (és az ülésvezető elnök) fegyelmi jogkörét;
- a 2014-ben hatályba lépett "új" Hárszabály (az egyes hárszabályi rendelkezésekről szóló 10/2014. OGY határozat) nagymértékben megváltoztatta az eljárási szabályokat;
- az országgyűlési képviselők száma 2014-ben 386-ról 199-re csökkent;
- a 2010-2014. és 2014-2018-as ciklusokban öt frakció, a 2018-2022-es ciklusban hét frakció képviseli a választói akaratot;
- a 2019-es európai parlamenti választásokra, valamint önkormányzati választásokra figyelemmel az Országgyűlés április 3. és május 26. között valamint július 13. és október 20. között nem tartott ülést (a május 17-ei és a szeptember 18-ai elfogadott napirend nélküli ülés kivételével).

Felelős kiadó: Törvényhozási Igazgatóság

Internet: **www.parlament.hu**

Lezárva: 2019. január 24.

email: ktk@parlament.hu

tel.: +36 1 441-6481

Tartalomjegyzék

	oldal
Az országgyűlési ülések és ülésnapok száma	1.
A tárgyalási idő és ülésidő alakulása	2.
Felszólalások száma	3.
Benyújtott képviselői módosító indítványok száma törvényenként	4.
A képviselői módosító javaslatok és a bizottsági módosító javaslatok pontjainak aránya az összegző módosító javaslatokban a pontok eredeti benyújtója szerint	5.
Az Országgyűlés döntéseinek száma	6.
A benyújtott törvény- és határozati javaslatok, valamint az elfogadott törvények és határozatok száma	7.
A benyújtás és az elfogadás között eltelt napok száma az elfogadott törvények tekintetében	8.
A benyújtott és az elhangzott interpellációk száma	9.
A benyújtott és az elhangzott szóbeli kérdések száma	10.
A benyújtott és a megválaszolt írásbeli kérdések száma	11.
A benyújtott és az elhangzott azonnali kérdések száma	12.
A napirenden kívüli felszólalások száma	13.
A szavazások száma a szavazások tárgya szerint	14.
A mentelmi ügyek száma	15.
Az állandó és speciális bizottságok üléseinek száma és időtartama	16.
Az állandó és speciális bizottságok által megtartott ülések száma (grafikon)	17.

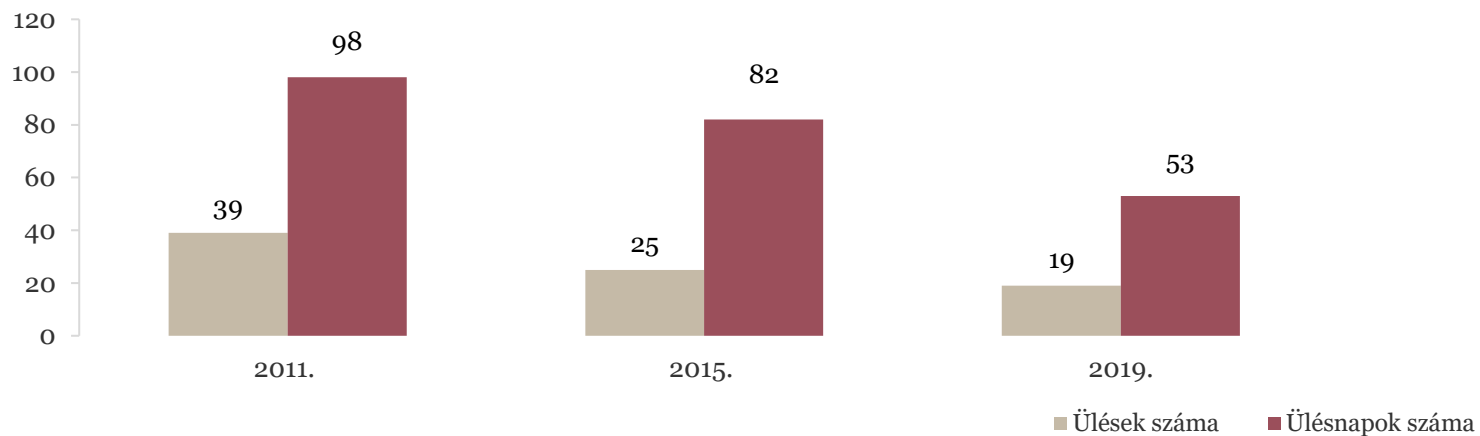
Az országgyűlési ülések és ülésnapok száma

2019.

(darab)

Időszak	Összesen	
	ülés	ülésnap
2011.	39	98
2015.	25	82
2019.	19	53
2019. év a 2011. év %-ában	49%	54%
2019. év a 2015. év %-ában	76%	65%

A 2019. év adatai mind az ülések, mind az ülésnapok tekintetében elmaradnak az előző évek mutatóihoz képest, amely csökkenés elsősorban az európai parlamenti és önkormányzati választások miatt megszakított ülésszakhoz köthető. Az Országgyűlés 2019. április elejétől május végéig, illetve július közepétől október végéig nem ülésezett.



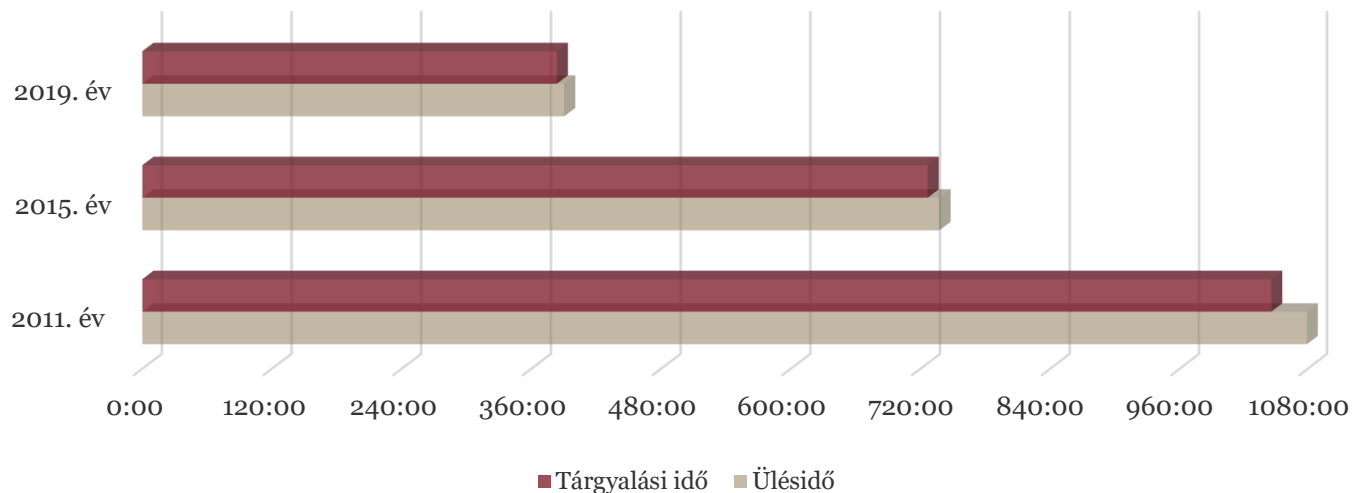
A tárgyalási idő és ülésidő alakulása ülésen

(óra:perc)

Megnevezés	2011. év	2015. év	2019. év	2019. év a 2011. év %-ában	2019. év a 2015. év %-ában
Plenáris ülésidő	1079:05	737:28	390:12	36,2	52,9
Plenáris tárgyalási idő*	1045:47	726:32	383:28	36,7	52,8
Általános vitára fordított idő javaslatonként	2:12	1:15	1:17	58,7	103,4
Második olvasatra fordított idő javaslatonként (plenáris ülés keretében)**	0:49	0:21	0:09	19,8	46,1
Bizottsági ülésidő	1026:41	585:29	281:00	27,4	48,0
Ülésidő bizottságonként	51:20	36:35	17:33	34,2	48,0
Bizottsági ülésidő megtárgyalt javaslatonként (törvény- és határozati javaslat)	3:48	2:07	1:06	29,2	52,4

* A tárgyalási idő nem tartalmazza a ülésidő alatt elrendelt szünetek idejét.

**2014. május 6. előtt a második olvasat alatt részletes vitát értünk, ezt követően a bizottsági jelentések, valamint az összegző módosító javaslat vitáját.



2019.

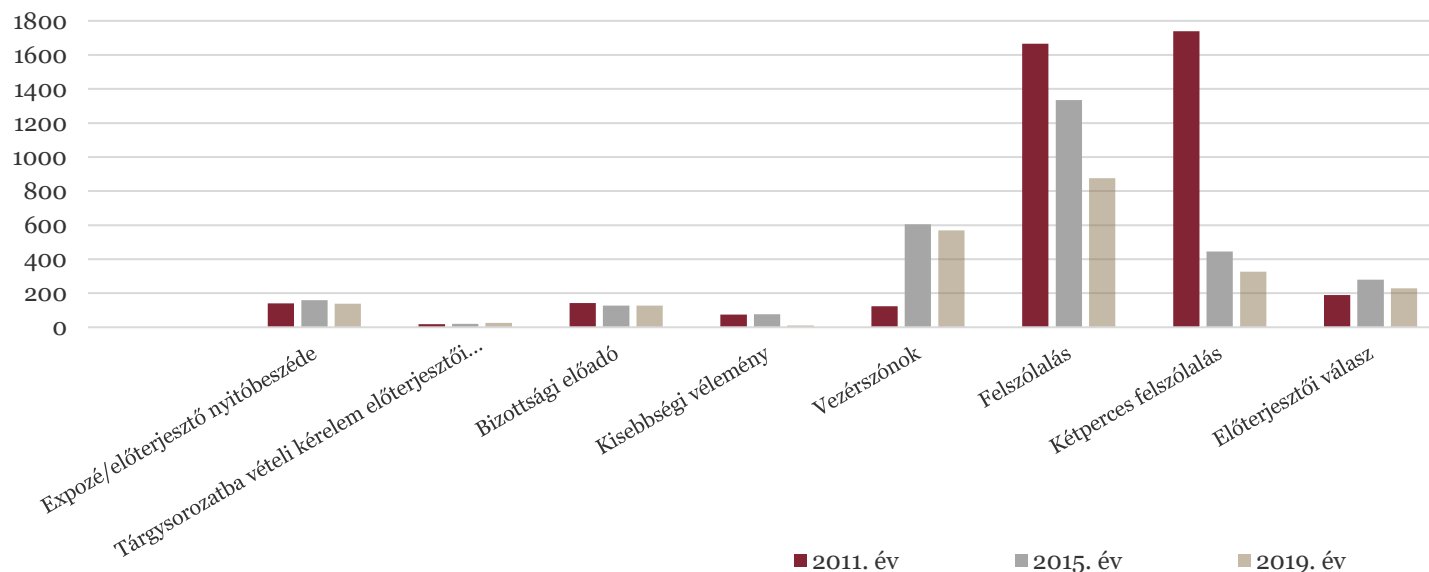
A plenáris ülés- és tárgyalási idő mindkét félévhez képest jelentősen csökkent, amely egyrészt az ülések számának csökkenéséből (és természetesen a feleannyi tárgyalott törvény- ill. határozati javaslatból) adódik. Az Országgyűlés viszont a korábbiaknál jóval több időt fordított összevont vitákra (kivételes eljárásban és házszabálytól eltéréssel tárgyalott előterjesztések), ezek közel 13 órát tettek ki az általános és második olvasatra fordított vitákon felül. Ez utóbbiak egy előterjesztés tárgyalására fordított átlagos időtartama is jelentős csökkenést mutat a korábbi időszakokhoz képest. A bizottsági ülésidő megtárgyalt javaslatonként felére csökkent 2015-höz és 1/3-ára 2011-hez viszonyítva.

Felszólalások száma

Típusa	2011. év	2015. év	2019. év	2019. év a 2011. év %-ában	2019. év a 2015. év %-ában
Expozé/előterjesztő nyitóbeszéde	140	160	139	99%	87%
Tárgysorozatba vételi kérelem előterjesztői indokolása	18	21	25	139%	119%
Bizottsági előadó	143	128	127	89%	99%
Kisebbségi vélemény	74	76	11	15%	14%
Vezérszónok	123	606	569	463%	94%
Felszólalás	1666	1334	875	53%	66%
Kétperces felszólalás	1740	446	326	19%	73%
Előterjesztői válasz	189	280	229	121%	82%

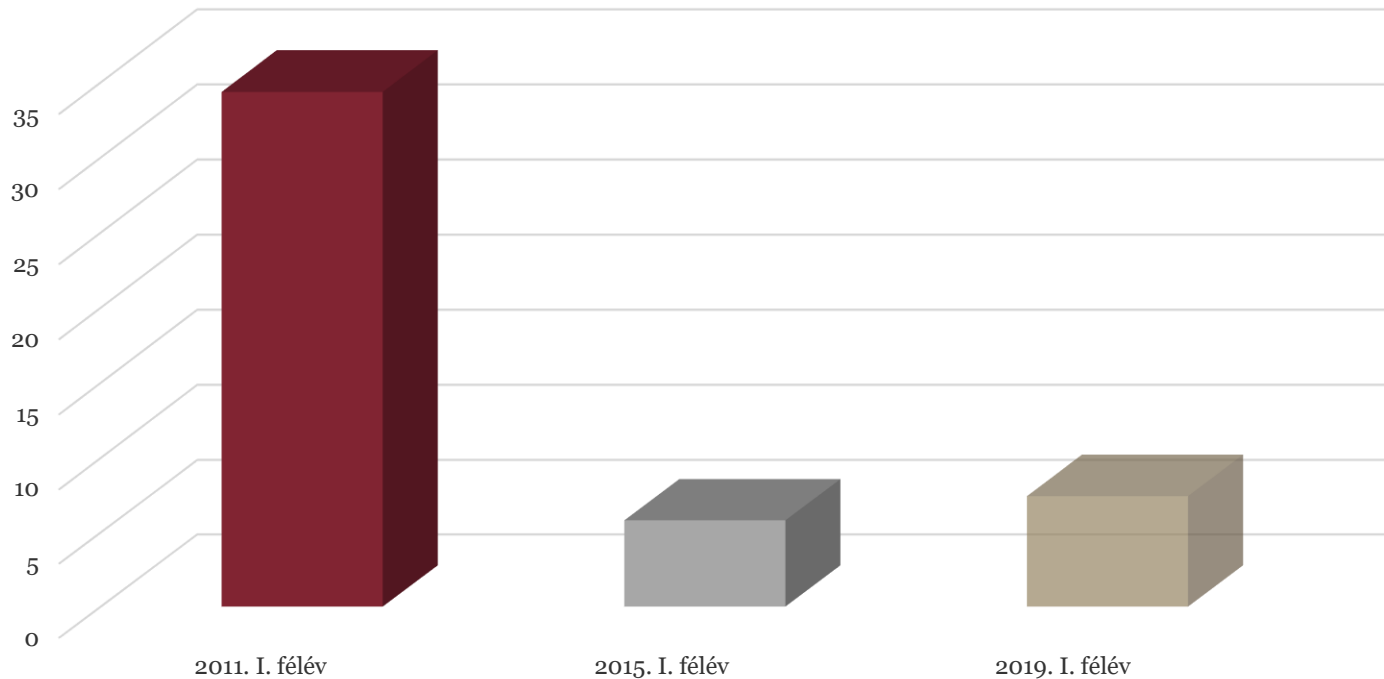
2019.

Az előterjesztői nyitóbeszédek és előterjesztői válaszok mindhárom időszakban a tárgyalott törvény- és határozati javaslatok, valamint beszámolóik számához igazodnak. A vezérszónoki felszólalások számát tekintve 2011. évhez viszonyítva több mint 3,5-szeres növekedés, 2015-höz képest ugyanakkor 6%-os csökkenés állapítható meg annak ellenére, hogy 2011-ben és 2015-ben öt, 2019-ben pedig hét frakcióval működött/működik az Országgyűlés. Szembetűnő a csökkenés a bizottságokban megfogalmazódott kisebbségi vélemények ismertetése tekintetében is, amik a korábbi időszakokhoz viszonyítva azok mindössze 14-15 %-át teszik ki. A kétperces felszólalások száma is visszaesést mutat a 2015. év hasonló időszakához képest is, amelyet kevésbé indokol a feleannyi tárgyalott előterjesztés.



Benyújtott képviselői módosító indítványok száma törvényenként

	2011. év	2015. év	2019. év	2019. év a 2011. év %-ában	2019. év a 2015. év %-ában
Törvények száma	215	230	129	60%	56%
Tárgyalt törvényekhez benyújtott képviselői módosító indítványok száma	7388	1336	960	13%	72%
Benyújtott képviselői módosító indítványok száma törvényenként	34	6	7	22%	128%



2019.

Az egy törvényre jutó képviselői módosító indítványok száma 2019. és 2015. években hasonló értéket mutat: feleannyi elfogadott törvényhez feleannyi módosító került benyújtásra. 2011-hez képest jelentős visszaesés tapasztalható. Ennek egyik oka, hogy a 2011. évben tárgyalt 2012. évi költségvetéshez több, mint kétszer annyi módosító indítvány érkezett, mint az idén tárgyalhoz. Szintén csökkentő tényezőként hat a megtárgyalt törvényjavaslatok számának 40%-os csökkenése.

A képviselői módosító javaslatok és a bizottsági módosító javaslatok pontjainak aránya az összegző módosító javaslatokban a pontok eredeti benyújtója szerint

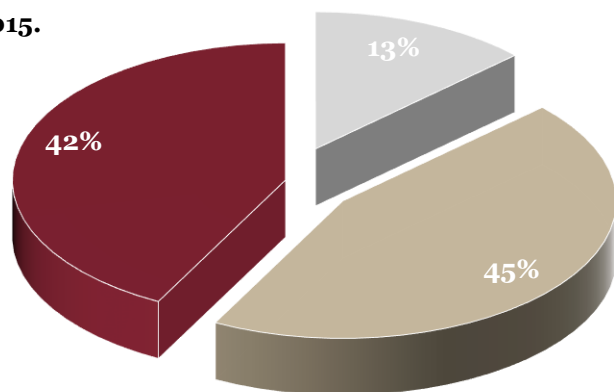
2019.

Az összegző módosító javaslatok képviselői módosító javaslatokon alapuló pontjainak aránya csökkent 2015-höz képest. Emellett a bizottsági módosító javaslatokon alapuló és a Törvényalkotási bizottság saját szándékát tartalmazó pontok száma kétszeresére nőtt 2015. hasonló időszakához képest.

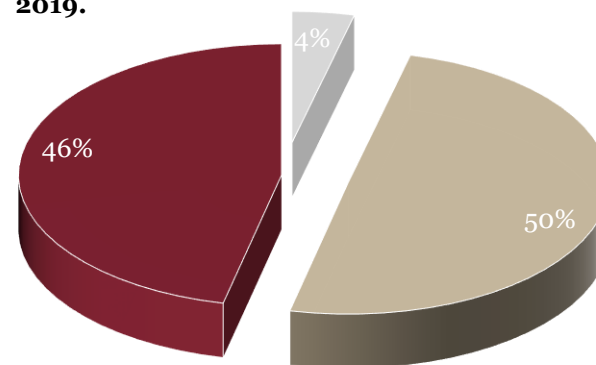
Benyújtó	2015. év		2019. év	
	száma	aránya	száma	aránya
Képviselői módosító javaslaton alapuló pontok	203	13%	99	4%
Tárgyaló bizottsági módosító javaslaton alapuló pontok	696	45%	1294	50%
Törvényalkotási bizottság saját szándékán alapuló pontok	659	42%	1208	46%
Benyújtott módosítók szerinti pontok száma összesen	1558	100%	2601	100%

Összegző módosító javaslat benyújtására a házszabály 2014. május 6-tól ad lehetőséget.

2015.



2019.



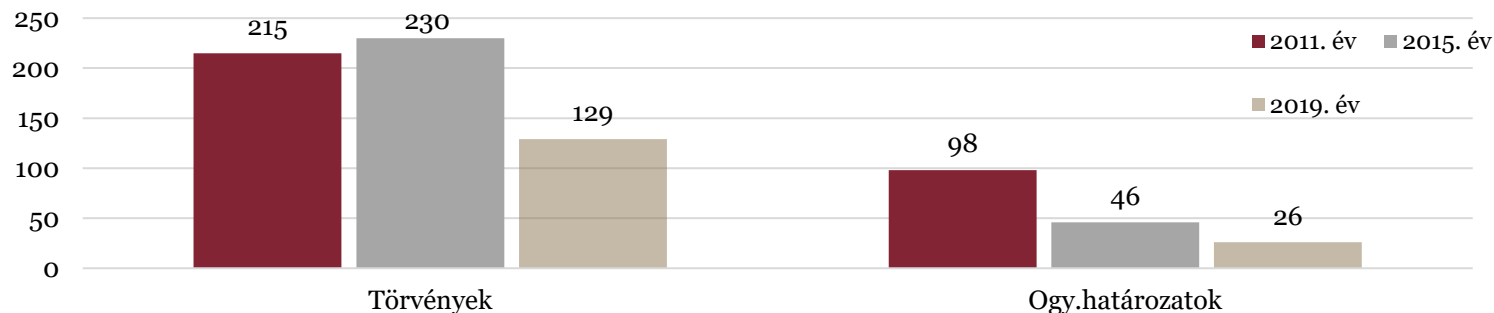
- Képviselői módosító javaslaton alapuló pontok
- Tárgyaló bizottsági módosító javaslaton alapuló pontok
- Törvényalkotási bizottság saját szándékán alapuló pontok

Az Országgyűlés döntéseinek száma

Döntés típusa	2011. év		2015. év		2019. év		2019. év a 2011. év %-ában	2019. év a 2015. év %-ában
	száma	megoszlása %	száma	megoszlása %	száma	megoszlása %		
Törvények								
Új	109	50,7	67	29,1	55	42,6	50,5	82,1
Módosító	106	49,3	163	70,9	74	57,4	69,8	45,4
Összesen	215	100,0	230	100,0	129	100,0	60,0	56,1
<i>Ebből: nemzetközi</i>	44	20,5	42	18,3	44	34,1	100,0	104,8
Köztársasági elnök által megfontolásra visszaküldött törvények	0	0,00	0	0,00	0	0,00		
OGY határozat*	98	100,0	46	100,0	26	100,0	26,5	56,5
Személyi döntésre irányuló indítvány**			18	100,0	28	100,0		155,6
Politikai nyilatkozat	0	100,0	0	100,0	0	100,0		

*Nem kihirdetendő javaslatok száma nélkül.

**2014. május 6-a előtti időszakban a személyi döntések a határozati javaslatok altípusaként kerültek iktatásra.



2019.

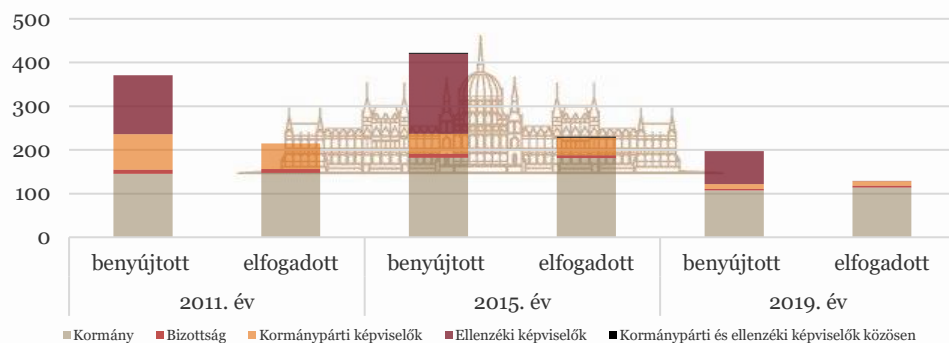
A határozatok száma - a személyi döntésekkel együtt is- csökkenést mutat mindkét korábbi ciklus hasonló időszakához képest. A törvények számát tekintve 2011-hez képest 40 %-os, 2015-höz viszonyítva pedig 44 %-os csökkenés realizálható. A 2019-ben elfogadott nemzetközi törvények száma stagnált, ugyanakkor aránya az összes elfogadott törvény számához viszonyítva nőtt. Az új és a módosító törvények megoszlását tekintve: a módosító törvények száma 15 %-kal magasabb, mint az új törvényeké.

A benyújtott törvény- és határozati javaslatok, valamint az elfogadott törvények és határozatok száma

Indítvány	Benyújtó*	2011. év		2015. év		2019. év		2019. év a 2011. év %-ában		2019. év a 2015. év %-ában	
		benyújtott	elfogadott	benyújtott	elfogadott	benyújtott	elfogadott	benyújtott	elfogadott	benyújtott	elfogadott
Törvény	Kormány	145	147	182	181	107	114	73,8	77,6	58,8	63,0
	Bizottság	10	9	9	7	4	4	40,0	44,4	44,4	57,1
	Kormánypárti képviselők	81	59	46	40	11	10	13,6	16,9	23,9	25,0
	Ellenzéki képviselők	135	0	183	0	75	1	55,6		41,0	
	Kormánypárti és ellenzéki képviselők közösen	0	0	2	2	0	0			0,0	0,0
	Egyéb	0	0	0	0	0	0				
	Összesen	371	215	422	230	197	129	53,1	60,0	46,7	56,1
Ogyszerű határozat	Kormány	9	8	9	7	3	3	33,3	37,5	33,3	42,9
	Bizottság	57	55	27	33	16	16	28,1	29,1	59,3	48,5
	Kormánypárti képviselők	13	9	7	6	4	4	30,8	44,4	57,1	66,7
	Ellenzéki képviselők	57	1	78	0	92	0	161,4	0,0	117,9	
	Kormánypárti, ellenzéki és nemzetiségi képviselők, valamint nemzetiségi szószólók közösen	1	0	1	0	0	0	0,0		0,0	
	Egyéb	29	25	5	0	54	3	186,2	12,0	1080,0	
	Összesen	166	98	127	46	169	26	101,8	26,5	133,1	56,5

* A független képviselők által benyújtott indítványok az ellenzéki frakciók képviselőinek adatai között szerepelnek. Amennyiben egy elfogadott indítvány a vizsgált időszak előtt került benyújtásra, úgy az elfogadott indítványok száma meghaladhatja a benyújtottakat.

**Nem kihirdetendő javaslatok és a személyi döntések száma nélkül.



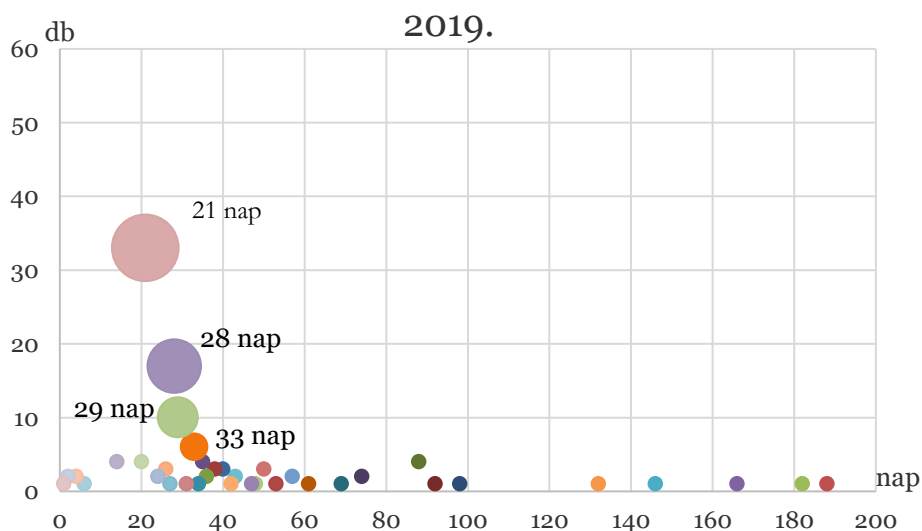
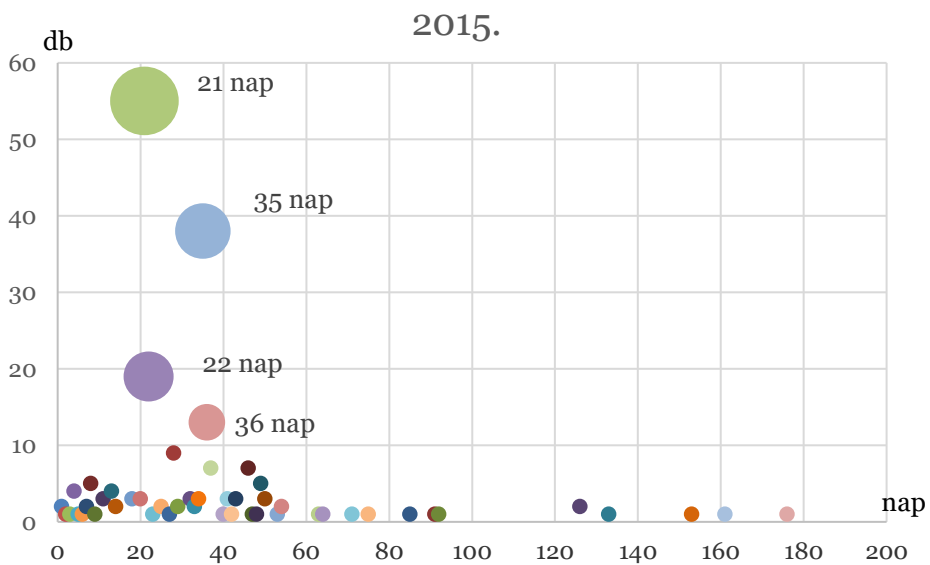
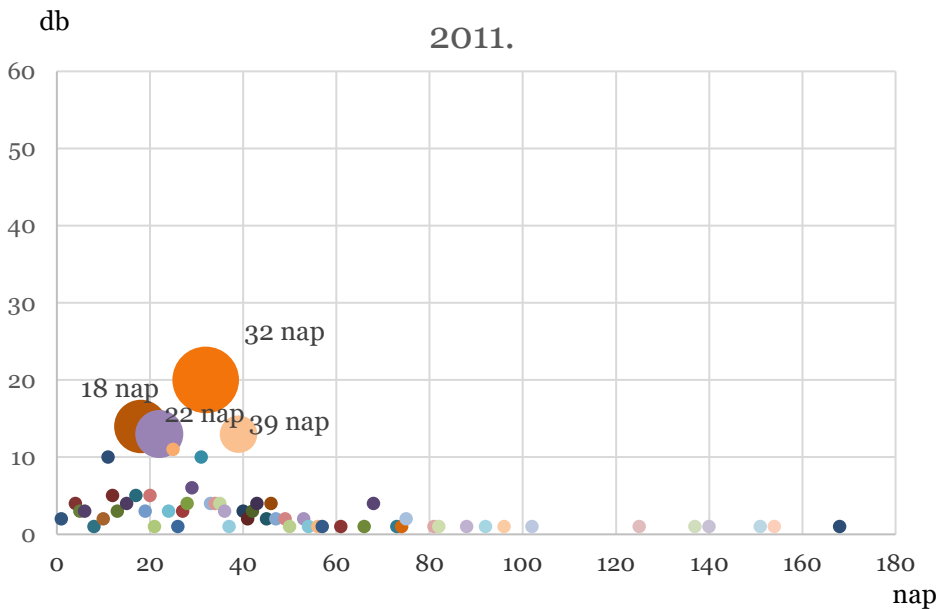
2019.

A benyújtott és az elfogadott törvényjavaslatok száma a két korábbi évet figyelembe véve 2011-hez képest csökkent kevésbé. A benyújtott törvény- és határozati javaslatok kiegyenlítetten jelennek meg 2019. évben. Az elfogadott törvények benyújtók szerinti eloszlását tekintve a kormány, míg a határozatok tekintetében a bizottságok szerepe hangsúlyos.

A benyújtás és az elfogadás között eltelt napok száma az elfogadott törvények tekintetében

2019.

A 2019-ben benyújtott törvényjavaslatok esetében jellemzően 21-33 nap telt el a benyújtás és az elfogadás között. 2011-ben valamivel szélesebb skálán, 18-32 nap között mozgott, míg 2015-ben 21-36 nap közé esett. A 2014-es új házszabály a benyújtást követően – a különleges eljárások kivételével – legalább 6 napos „megismerési” időszakot biztosít az előterjesztésekre, amely alatt azok nem tárgyalhatók.



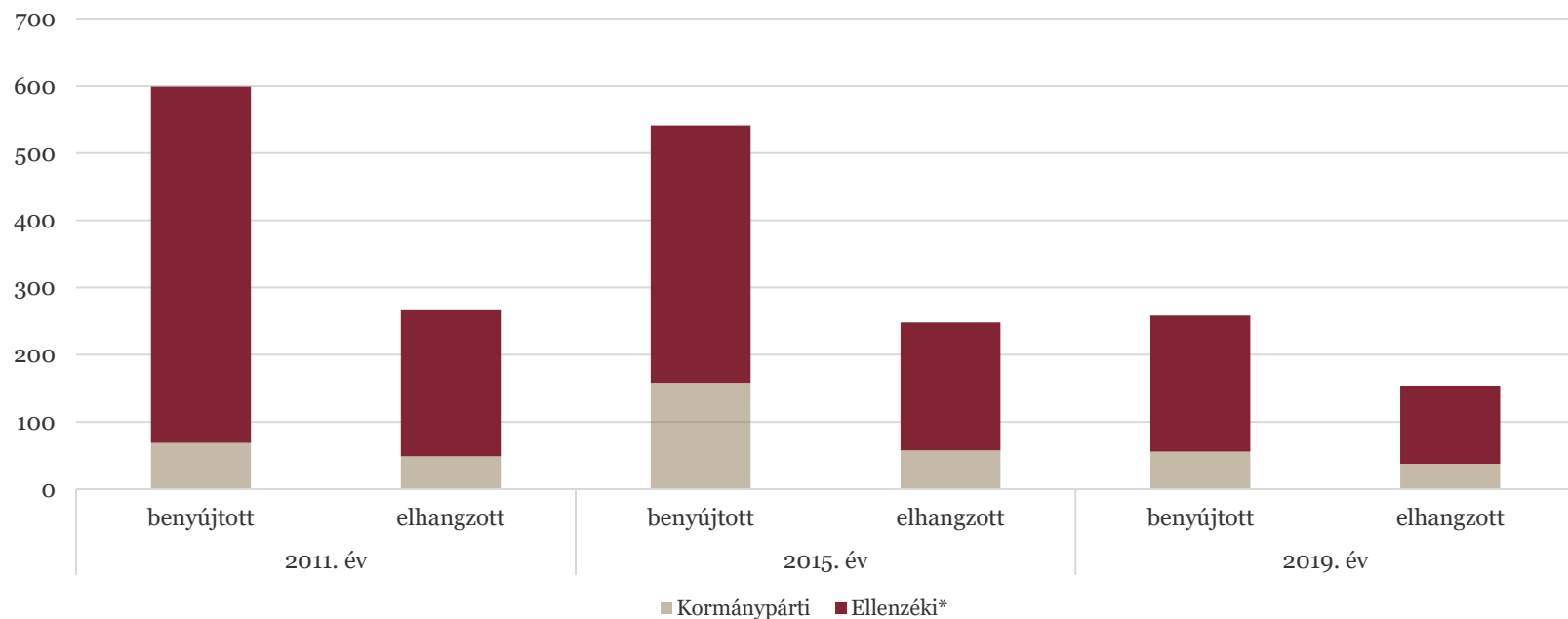
A benyújtott és az elhangzott interpellációk száma

Képviselők	2011. év		2015. év		2019. év		2019. év a 2011. év %-ában		2019. év a 2015. év %-ában	
	benyújtott	elhangzott	benyújtott	elhangzott	benyújtott	elhangzott	benyújtott	elhangzott	benyújtott	elhangzott
Kormánypárti	69	49	158	58	56	38	81,2	77,6	35,4	65,5
Ellenzéki*	530	217	383	190	202	116	38,1	53,5	52,7	61,1
Összesen**	599	266	541	248	258	154	43,1	57,9	47,7	62,1

* A független képviselők által benyújtott interpellációk az ellenzéki frakciók adatai között szerepelnek.

** Amennyiben egy interpellációt több képviselőcsoport tagjai nyújtottak be, az mindegyik képviselőcsoportnál megjelenik, az összesen sorban azonban csak egyként vesszük figyelembe. A nemzetiségi képviselő interpellációit az összesen sorban vesszük figyelembe.

A benyújtás dátumától függetlenül a vizsgált időszakban benyújtottnak tekintjük azokat az indítványokat, melyek állapota: "benyújtva", azaz elhangzására a tárgyidőszakban sor kerülhet.



2019.

2019. évben mind a benyújtott, mind az elhangzott interpellációk száma csökkent mindkét korábbi évhez viszonyítva, amit a majdnem két hónapos üléskezési szünet indokol. Ugyanakkor az elhangzott interpellációk aránya a benyújtottakéhoz mérten növekedett.

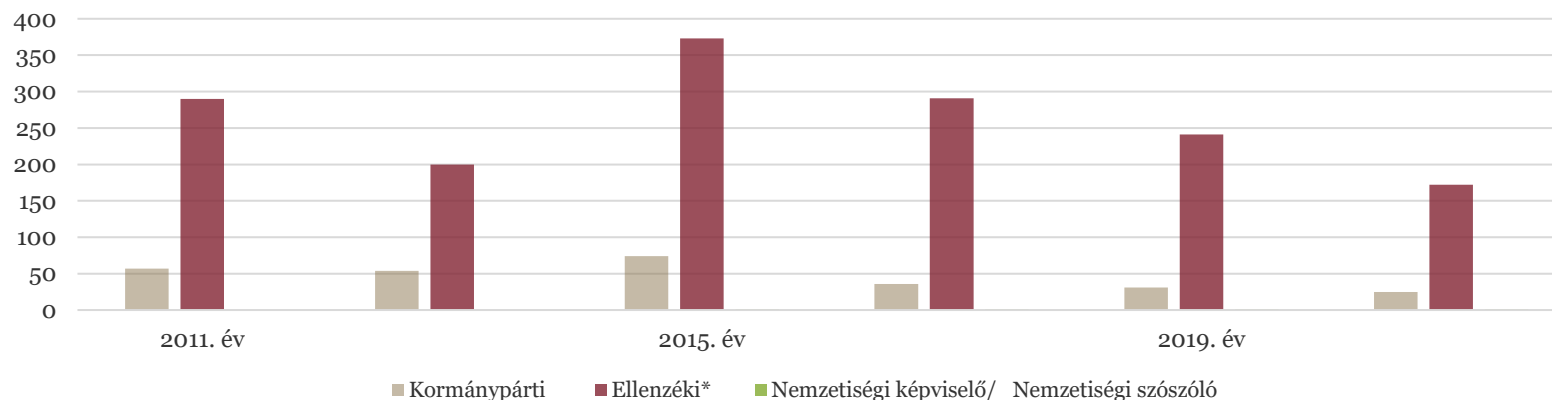
A benyújtott és az elhangzott szóbeli kérdések száma

2019.

Képviselők	2011. év		2015. év		2019. év		2019. év a 2011. év %-ában		2019. év a 2015. év %-ában	
	benyújtott	elhangzott	benyújtott	elhangzott	benyújtott	elhangzott	benyújtott	elhangzott	benyújtott	elhangzott
Kormánypárti	57	54	74	36	31	25	54,4	46,3	41,9	69,4
Ellenzéki*	290	200	373	291	241	172	83,1	86,0	64,6	59,1
Nemzetiségi képviselő/ Nemzetiségi szószóló			1	1	1	1			100,0	100,0
Összesen	347	254	448	328	273	198	78,7	78,0	60,9	60,4

* A független képviselők által benyújtott kérdések az ellenzéki frakciók adatai között szerepelnek.

A benyújtás dátumától függetlenül a vizsgált időszakban benyújtottnak tekintjük azokat az indítványokat, melyek állapota: "benyújtva", azaz elhangzására a tárgyidőszakban sor kerülhet.



A benyújtott és elhangzott szóbeli kérdések száma ugyan 2019-ben az ülésezési szünetre tekintettel csökkent, de egymáshoz viszonyított arányuk a vizsgált időszakokban állandó, 73 % körüli.

A benyújtott és a megválaszolt írásbeli kérdések száma

2019.

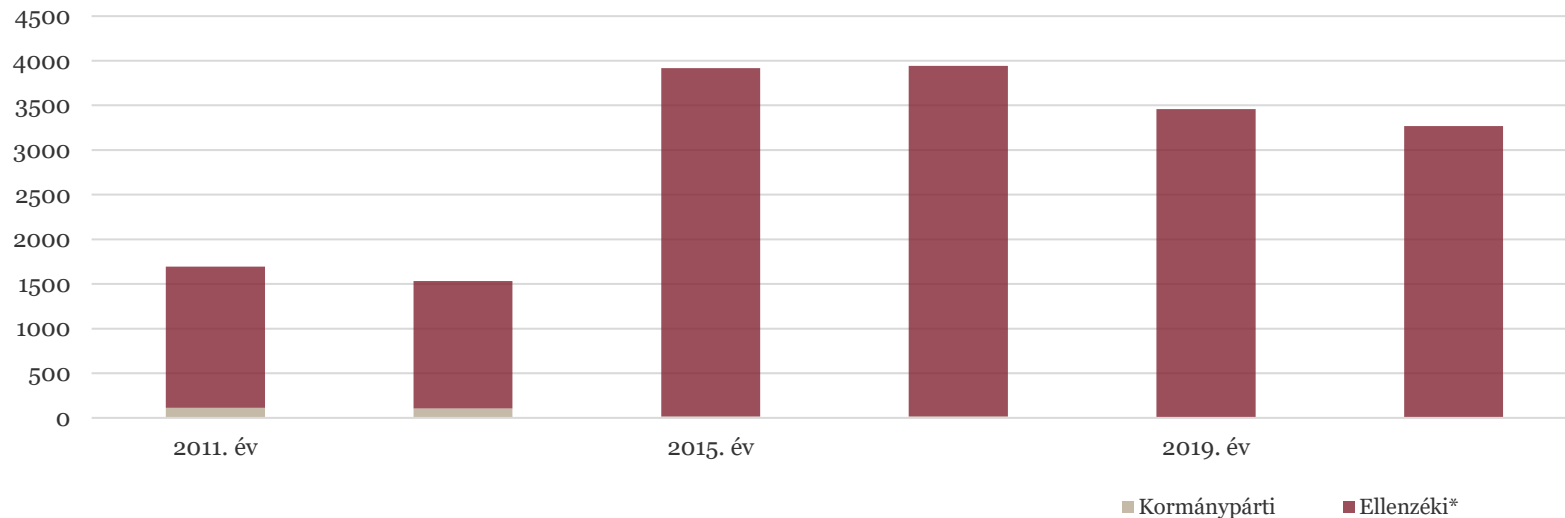
Képviselők	2011. év		2015. év		2019. év		2019. év a 2011. év %-ában		2019., év a 2015. év %-ában	
	benyújtott	megválaszolt	benyújtott	megválaszolt	benyújtott	megválaszolt	benyújtott	megválaszolt	benyújtott	megválaszolt
Kormánypárti	113	105	17	17	3	3	2,7	2,9	17,6	17,6
Ellenzéki*	1581	1428	3901	3926	3454	3265	218,5	228,6	88,5	83,2
Összesen**	1694	1532	3918	3943	3457	3268	204,1	213,3	88,2	82,9

* A független képviselők által benyújtott kérdések az ellenzéki frakciók adatai között szerepelnek.

**Amennyiben egy írásbeli kérdést több képviselőcsoport tagjai nyújtottak be, az mindegyik képviselőcsoportnál megjelenik, az összesen sorban azonban csak egyként vesszük figyelembe. A nemzetiségi képviselő kérdéseit az összesen sorban vesszük figyelembe.

A benyújtás dátumától függetlenül a vizsgált időszakban benyújtottnak tekintjük azokat az indítványokat, melyek állapota: "írásos válaszra vár", azaz megválaszolására a tárgyidőszakban sor kerülhet.

Amennyiben a vizsgált időszakban több olyan kérdés került megválaszolásra, amelyet tárgyidőszakot megelőzően nyújtottak be, úgy a megválaszolt kérdések száma meghaladhatja a benyújtottakét.



A 2015. és a 2019. évek vizsgált időszakában a benyújtott és megválaszolt írásbeli kérdések tekintetében kis mértékű csökkenés realizálható, ugyanakkor mindkét mutató duplájára emelkedett a 2011-es év adataihoz képest.

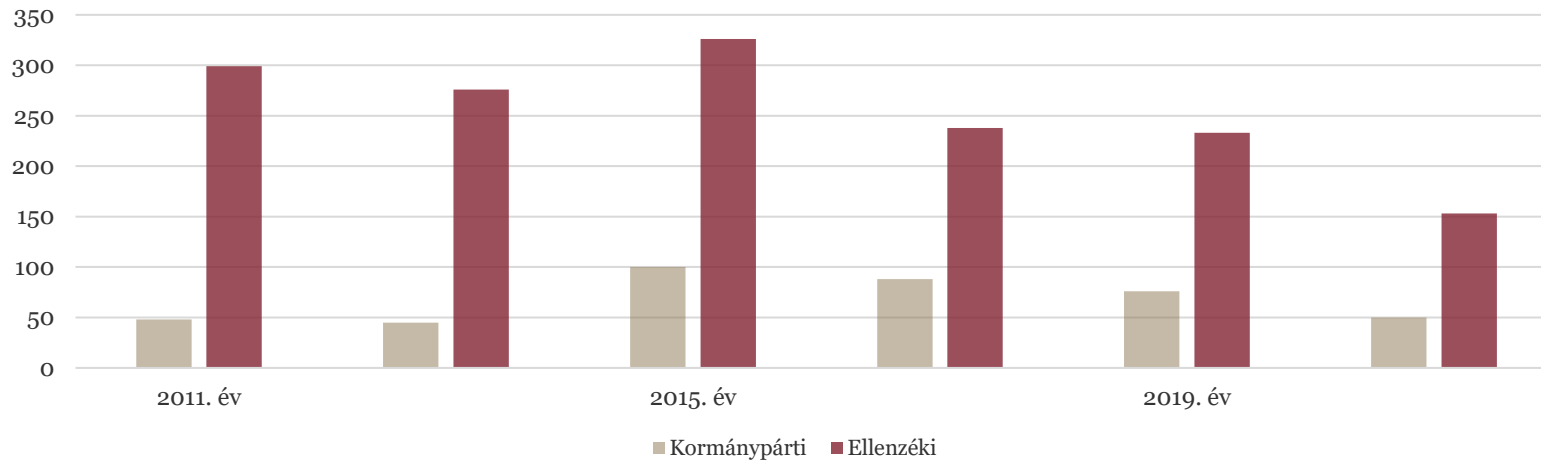
A benyújtott és az elhangzott azonnali kérdések száma

2019.

Képviselők	2011. év		2015. év		2019. év		2019. év a 2011. év %-ában		2019. év a 2015. év %-ában	
	benyújtott	elhangzott	benyújtott	elhangzott	benyújtott	elhangzott	benyújtott	elhangzott	benyújtott	elhangzott
Kormánypárti	48	45	100	88	76	50	158,3	111,1	76,0	56,8
Ellenzéki	299	276	326	238	233	153	77,9	55,4	71,5	64,3
Összesen*	347	321	426	326	309	203	89,0	63,2	72,5	62,3

*Amennyiben egy azonnali kérdést több képviselőcsoport tagjai nyújtottak be, az mindegyik képviselőcsoportnál megjelenik, az összesen sorban azonban csak egyként vesszük figyelembe. A nemzetiségi képviselő kérdéseit az összesen sorban vesszük figyelembe.

A benyújtás dátumától függetlenül a vizsgált időszakban benyújtottnak tekintjük azokat az indítványokat, melyek állapota: "benyújtva", azaz elhangzására a tárgyidőszakban sor kerülhet.

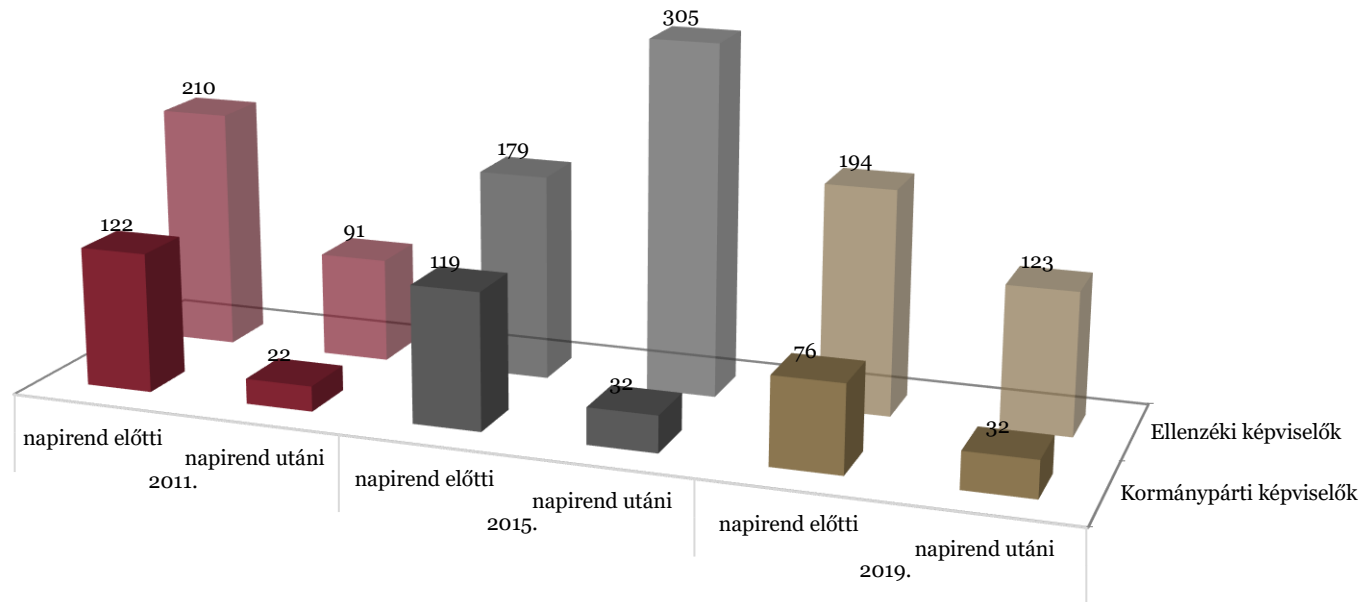


2019. év benyújtott azonnali kérdéseinek számában csökkenés figyelhető meg. Ugyanez a csökkenő tendencia érvényesül mindkét korábbi év hasonló időszakához képest az elhangzott azonnali kérdések tekintetében is. Az ülések számának csökkenésével csökkent az "azonnali kérdések óráinak" száma is, ebből adódik a negatív tendencia.

A napirenden kívüli felszólalások száma

Képviselők	2011. év		2015. év		2019. év		2019. év a 2011. év %-ában		2019. év a 2015. év %-ában	
	napirend előtti	napirend utáni	napirend előtti	napirend utáni	napirend előtti	napirend utáni	napirend előtti	napirend utáni	napirend előtti	napirend utáni
Kormánypárti	122	22	119	32	76	32	62,3	145,5	63,9	100,0
Ellenzéki *	210	91	179	305	194	123	92,4	135,2	108,4	40,3
Összesen	332	113	298	337	271	155	81,6	137,2	90,9	46,0

* A független képviselők napirend utáni felszólalásai az ellenzéki frakciók adatai között szerepelnek. A nemzetiségi képviselő felszólalásait az összesen sorban vesszük figyelembe.



2019.

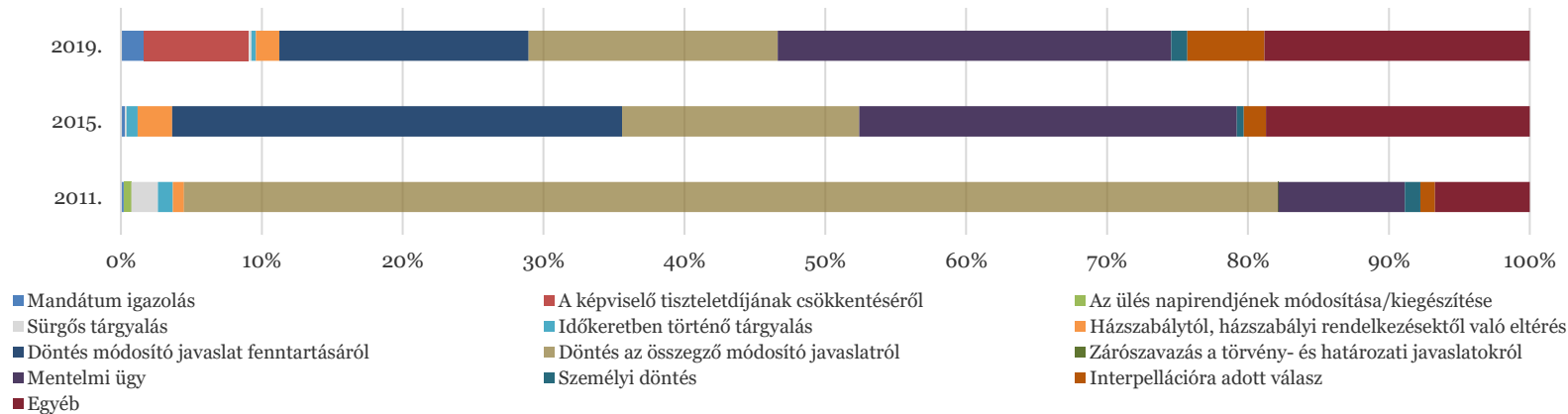
A napirend előtti felszólalások számának megközelítőleg azonos számát a vizsgált időszakokban az eredményezi, hogy bár 2019-ben kevesebb ülésnapra került sor, a frakciószám növekedése ellensúlyozza ezt. A napirend utáni felszólalások száma 2011-hez képest növekedett, de a kormánypárti-ellenzéki arány lényegesen nem változott.

A szavazások száma a szavazások tárgya szerint

Tárgya	2011.	2015.	2019.	2019. év a 2011. év %-ában	2019. év a 2015. év %-ában
	évek				
Mandátum igazolás	6	3	10	166,7	333,3
A képviselő tiszteletdíjának csökkentéséről		0	45		
Az ülés napirendjének módosítása/kiegészítése*	17	0	0	0,0	
Sürgős tárgyalás	60	1	1	1,7	100,0
Időkeretben történő tárgyalás	34	8	2	5,9	25,0
Házaszabálytól, házaszabályi rendelkezésektől való eltérés	25	25	10	40,0	40,0
Döntés módosító javaslat fenntartásáról		324	107		33,0
Döntés az összegző módosító javaslatról / Határozathozatal a módosítókról	2460	171	107	4,3	62,6
Zárószavazás a törvény- és határozati javaslatokról	284	272	169	59,5	62,1
Mentelmi ügy	35	5	7	20,0	140,0
Személyi döntés / személyi javaslat	33	16	33	100,0	206,3
Interpellációra adott válasz	213	190	114	53,5	60,0
Egyéb	361	135	118	32,7	87,4
Összesen	3528	1150	723	20,5	62,9

A titkos és név szerinti szavazásokkal együtt, de a kézi szavazások nélkül.

*Az ülés napirendjének módosításáról/kiegészítéséről történő szavazás jellemzően kézfelemeléssel történik.



2019.

Az összehasonlító adatok azt mutatják, hogy bár a törvényalkotás kiszámíthatóbbá vált (a sürgős eljárás jogintézménye "kiüresedett", a házaszabálytól eltéréssel tárgyalta előterjesztések száma jelentősen csökkent), addig a parlamenti "viselkedés" szélsőségeit a 45 fegyelmi ügy jelzi.

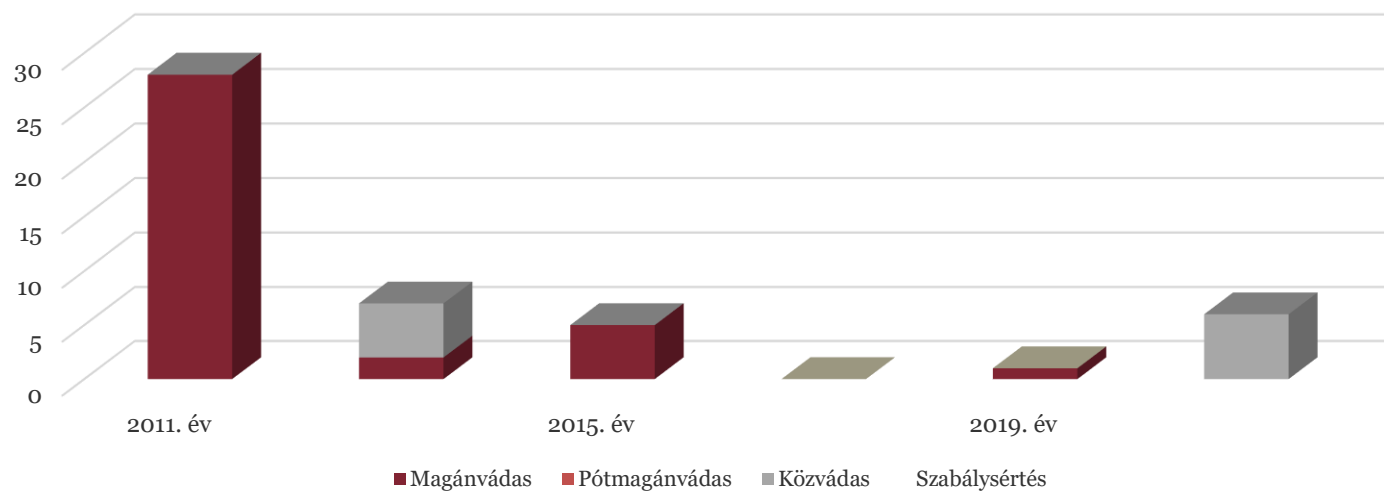
A mentelmi ügyek száma*

2019.

Megnevezés	2011. év		2015. év		2019. év		2019. év a 2011. év %-ában	2019. év a 2015. év %-ában
	Fenntartva	Felfüggesztve	Fenntartva	Felfüggesztve	Fenntartva	Felfüggesztve		
Magánvádas	28	2	5	0	1	0	3,3%	20,0%
Pótmagánvádas	0	0	0	0	0	0		
Közzéadás	0	5	0	0	0	6	120,0%	
Szabálysértés			0	0	0	0		
Összesen	28	7	5	0	1	6	20,0%	140,0%

* A visszavont ügyek nélkül.

2019. évben a mentelmi ügyek számának jelentős visszaesése figyelhető meg 2011-hez képest, amely főként a képviselők létszámának csökkenéséből adódik.

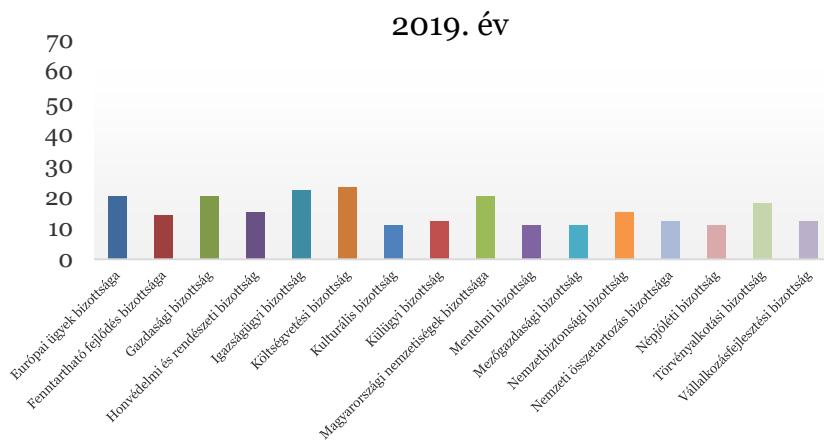
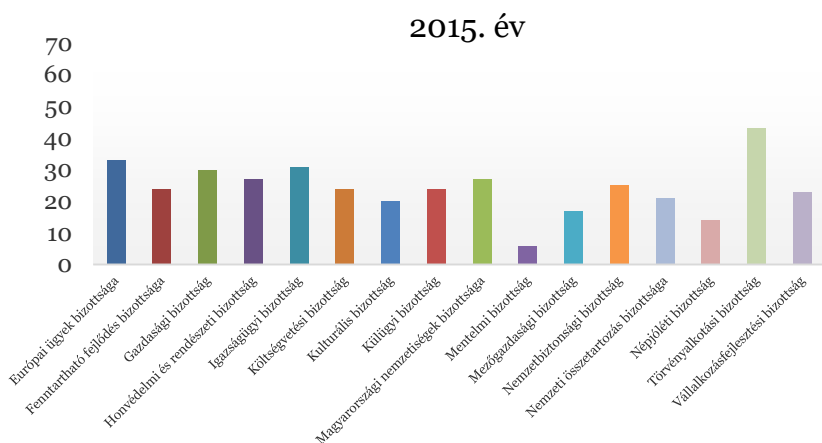
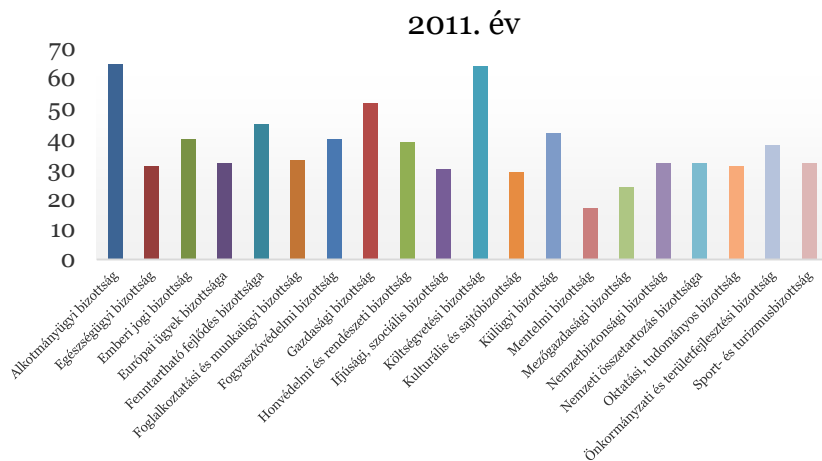


Az állandó és speciális bizottságok üléseinek száma és időtartama

Bizottságok	2011. év		2015. év		2019. év		2019. év a 2011. év %-ában		2019. év a 2015. év %-ában	
	ülés		ülés		ülés		ülés		ülés	
	száma	időtartama	száma	időtartama	száma	időtartama	száma	időtartama	száma	időtartama
Alkotmányügyi bizottság	65	118:16								
Egészségügyi bizottság	31	47:27								
Emberi jogi bizottság	40	47:18								
Európai ügyek / integrációs bizottsága	32	32:02	33	43:05	20	29:23	63%	92%	61%	68%
Fenntartható fejlődés bizottság	45	61:52	24	31:50	14	16:13	31%	26%	58%	51%
Foglalkoztatási /és munkaügyi bizottság	33	42:34								
Fogyasztóvédelmi bizottság	40	44:21								
Gazdasági /és informatikai bizottság	52	55:48	30	30:53	20	21:24	38%	38%	67%	69%
Honvédelmi és rendészeti bizottság	39	42:08	27	63:21	15	25:54	38%	61%	56%	41%
Igazságügyi bizottság			31	43:37	22	28:05			71%	64%
Ifjúsági, /szociális bizottság	30	41:40								
Költségvetési bizottság	64	81:08	24	16:04	23	13:15	36%	16%	96%	82%
Kulturális bizottság	29	38:51	20	42:48	11	18:11	38%	47%	55%	42%
Külügyi bizottság	42	50:35	24	44:01	12	18:39	29%	37%	50%	42%
Magyarországi nemzetiségek bizottsága			27	52:38	20	20:59			74%	40%
Mentelmi bizottság	17	14:38	6	2:00	11	5:26	65%	37%	183%	272%
Mezőgazdasági bizottság	24	38:30	17	25:28	11	13:46	46%	36%	65%	54%
Nemzetbiztonsági bizottság	32	49:22	25	49:56	15	15:35	47%	32%	60%	31%
Nemzeti összetartozás bizottság	32	57:12	21	34:46	12	14:59	38%	26%	57%	43%
Népjóléti Bizottság			14	25:23	11	16:31			79%	65%
Oktatási, /tudományos bizottság	31	72:02								
Önkormányzati / és területfejlesztési bizottság	38	39:42								
Sport- és turizmus / turisztikai bizottság	32	51:15								
Törvényalkotási bizottság			43	55:37	18	15:20			42%	28%
Vállalkozásfejlesztési bizottság			23	24:02	12	7:20			52%	31%
Összesen	748	1026:41	389	585:29	247	281:00	33%	27%	63%	48%
Bizottságok száma	20		16		16		80%		100%	

Az állandó és speciális bizottságok által megtartott ülések száma

2019.



2019-ben a bizottságok üléseinek a száma és ideje mindkét évhez képest csökkent, amelyet az ülésezési időszak beszűkülése befolyásolt.



ORSZÁGGYŰLÉS HIVATALA
1357 Budapest, Széchenyi rkp. 19
tel: +36 1 441-6481
email: ktk@parlament.hu

