



ORSZÁGGYŰLÉS

• HIVATALA •

ÖSSZEHASONLÍTÓ ADATOK  
AZ ORSZÁGGYŰLÉS  
TEVÉKENYSÉGÉRŐL  
2011., 2015., 2019.  
I. félévek

## ORSZÁGGYŰLÉS HIVATALA, 2019

Készült a Tájékoztatási és Iromány-nyilvántartó Iroda Tájékoztatási és Módszertani Osztályán, az Informatikai Belső Fejlesztési és Ügyfélszolgálati Főosztály Belső Fejlesztői Csoportjának közreműködésével

Statisztikai időszak: **2019. január 1.-július 12.** (2019. I. félév)

A statisztikai táblák adattartalmainak értelmezésekor a következőket kell figyelembe venni:

- az Országgyűlésről szóló 2012. évi XXXVI. törvény jelentősen bővítette a házelnök (és az ülésvezető elnök) fegyelmi jogkörét;
- a 2014-ben hatályba lépett "új" Házsabály (az egyes házsabályi rendelkezésekről szóló 10/2014. OGY határozat) nagymértékben megváltoztatta az eljárási szabályokat;
- az országgyűlési képviselők száma 2014-ben 386-ról 199-re csökkent;
- a 2010-2014. és 2014-2018-as ciklusokban öt frakció, a 2018-2022-es ciklusban hét frakció képviseli a választói akaratot;
- a 2019-es európai parlamenti választásokra figyelemmel az Országgyűlés április 3. és május 26. között nem tartott ülést (a május 17-i, elfogadott napirend nélküli ülés kivételével).

**Felelős kiadó:** Törvényhozási Igazgatóság

Internet: **[www.parlament.hu](http://www.parlament.hu)**

Lezárva: 2019. július 16.

email: [ktk@parlament.hu](mailto:ktk@parlament.hu)

tel.: +36 1 441-6481

## Tartalomjegyzék

	oldal
Az országgyűlési ülések és ülésnapok száma	1.
A tárgyalási idő és ülésidő alakulása	2.
Felszólalások száma	3.
Benyújtott képviselői módosító indítványok száma törvényenként	4.
A képviselői módosító javaslatok és a bizottsági módosító javaslatok pontjainak aránya az összegző módosító javaslatokban a pontok eredeti benyújtója szerint	5.
Az Országgyűlés döntéseinek száma	6.
A benyújtott törvény- és határozati javaslatok, valamint az elfogadott törvények és határozatok száma	7.
A benyújtás és az elfogadás között eltelt napok száma az elfogadott törvények tekintetében	8.
A benyújtott és az elhangzott interpellációk száma	9.
A benyújtott és az elhangzott szóbeli kérdések száma	10.
A benyújtott és a megválaszolt írásbeli kérdések száma	11.
A benyújtott és az elhangzott azonnali kérdések száma	12.
A napirenden kívüli felszólalások száma	13.
A szavazások száma a szavazások tárgya szerint	14.
A mentelmi ügyek száma	15.
Az állandó és speciális bizottságok üléseinek száma és időtartama	16.
Az állandó és speciális bizottságok által megtartott ülések száma (grafikon)	17.

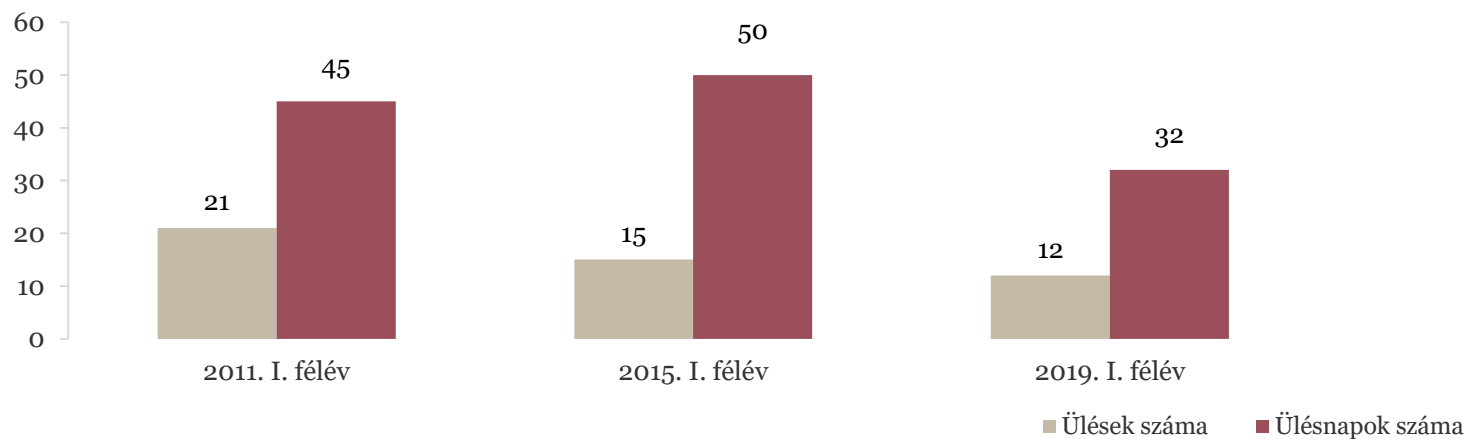
## Az országgyűlési ülések és ülésnapok száma

2019. I.

(darab)

Időszak	Összesen	
	ülés	ülésnap
2011. I. félév	21	45
2015. I. félév	15	50
2019. I. félév	12	32
2019. I. félév a 2011. I. félév %-ában	57%	71%
2019. I. félév a 2015. I. félév %-ában	80%	64%

A 2019. I. félév adatai mind az ülések, mind az ülésnapok tekintetében elmaradnak az előző félévek mutatóihoz képest, amely csökkenés elsősorban az európai parlamenti választások miatt megszakított ülészakhoz köthető. Az Országgyűlés 2019. április elejétől május végéig nem ülésezett.



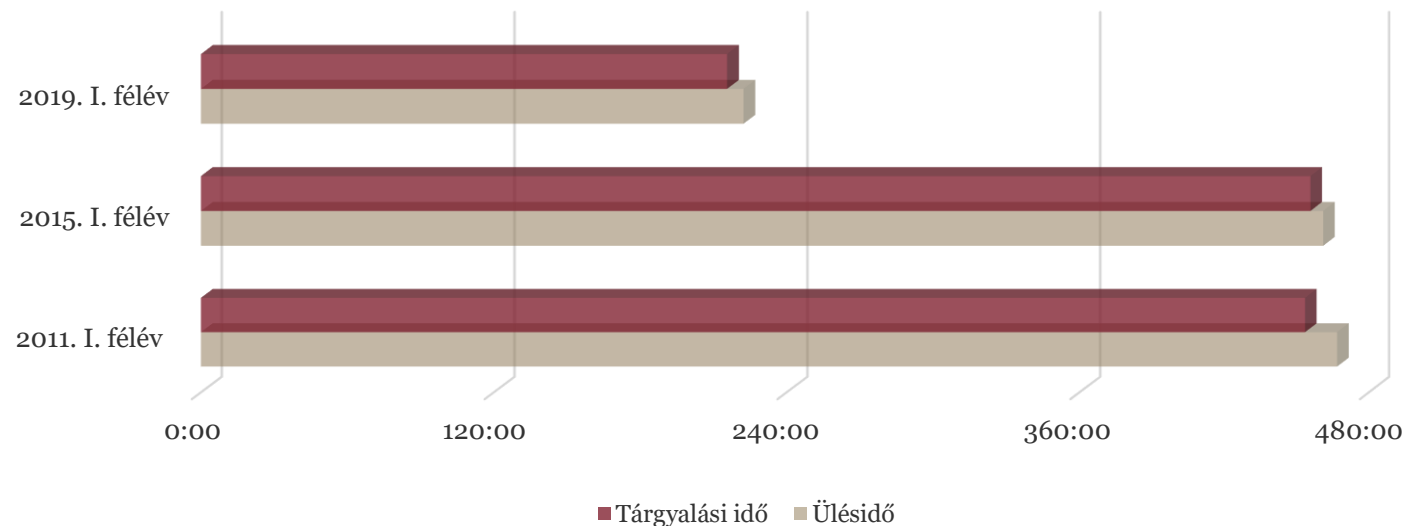
## A tárgyalási idő és ülésidő alakulása ülésen

(óra:perc)

Megnevezés	2011. I. félév	2015. I. félév	2019. I. félév	2019. I. félév a 2011. I. félév %-ában	2019. I. félév a 2015. I. félév %-ában
<b>Plenáris ülésidő</b>	466:42	460:49	222:19	47,6	48,2
<b>Plenáris tárgyalási idő*</b>	453:13	455:28	215:35	47,6	47,3
<b>Általános vitára fordított idő javaslatonként</b>	1:36	1:26	0:26	27,5	30,7
<b>Második olvasatra fordított idő javaslatonként (plenáris ülés keretében)**</b>	0:33	0:28	0:14	44,2	52,1
<b>Bizottsági ülésidő</b>	448:49	342:55	147:39	32,9	43,1
<b>Ülésidő bizottságonként</b>	22:26	21:25	9:13	41,1	43,1
<b>Bizottsági ülésidő megtárgyalt javaslatonként (törvény- és határozati javaslat)</b>	1:39	1:14	1:04	64,4	86,1

\* A tárgyalási idő nem tartalmazza a ülésidő alatt elrendelt szünetek idejét.

\*\*2014. május 6. előtt a második olvasat alatt részletes vitát értünk, ezt követően a bizottsági jelentések, valamint az összegző módosító javaslat vitáját.

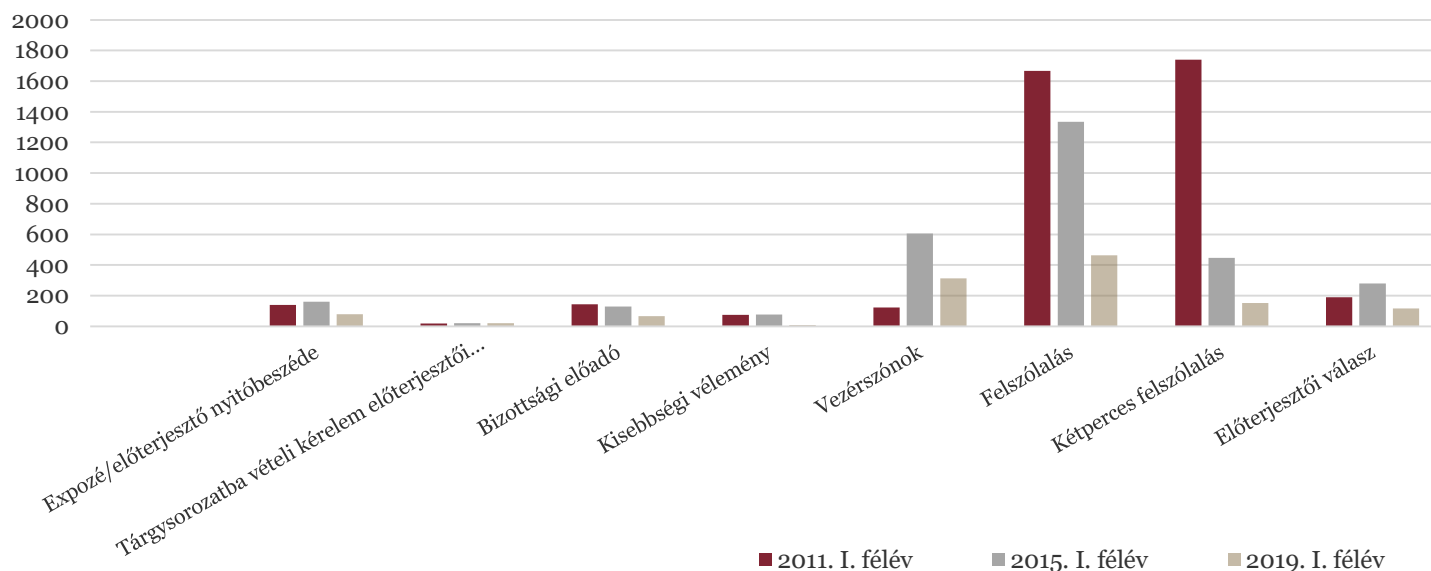


2019. I.

A plenáris ülés- és tárgyalási idő mindkét félévhez képest kevesebb mint a felére csökkent, az ülések számának csökkenéséből (és természetesen a feleannyi tárgyalott törvény- ill. határozati javaslatból) adódóan. Az Országgyűlés viszont a korábbiaknál jóval több időt fordított összevont vitákra (kivételes eljárásban és házszablytól eltéréssel tárgyalott előterjesztések), ezek közel 75 órát tettek ki az általános és második olvasatra fordított vitákon felül. Ez utóbbiak egy előterjesztés tárgyalására fordított átlagos időtartama is jelentős csökkenést mutat a korábbi időszakokhoz képest. A bizottsági ülésidő megtárgyalt javaslatonként 35 %-kal csökkent 2011. I. félévéhez és 14 %-kal 2015. I. félévéhez viszonyítva.

## Felszólalások száma

Típusa	2011. I. félév	2015. I. félév	2019. I. félév	2019. I. félév a 2011. I. félév %-ában	2019. I. félév a 2015. I. félév %-ában
<b>Expozé/előterjesztő nyitóbeszéde</b>	140	160	78	56%	49%
<b>Tárgysorozatba vételi kérelem előterjesztői indokolása</b>	18	21	20	111%	95%
<b>Bizottsági előadó</b>	143	128	66	46%	52%
<b>Kisebbségi vélemény</b>	74	76	7	9%	9%
<b>Vezérszónok</b>	123	606	312	254%	51%
<b>Felszólalás</b>	1666	1334	464	28%	35%
<b>Kétperces felszólalás</b>	1740	446	151	9%	34%
<b>Előterjesztői válasz</b>	189	280	117	62%	42%

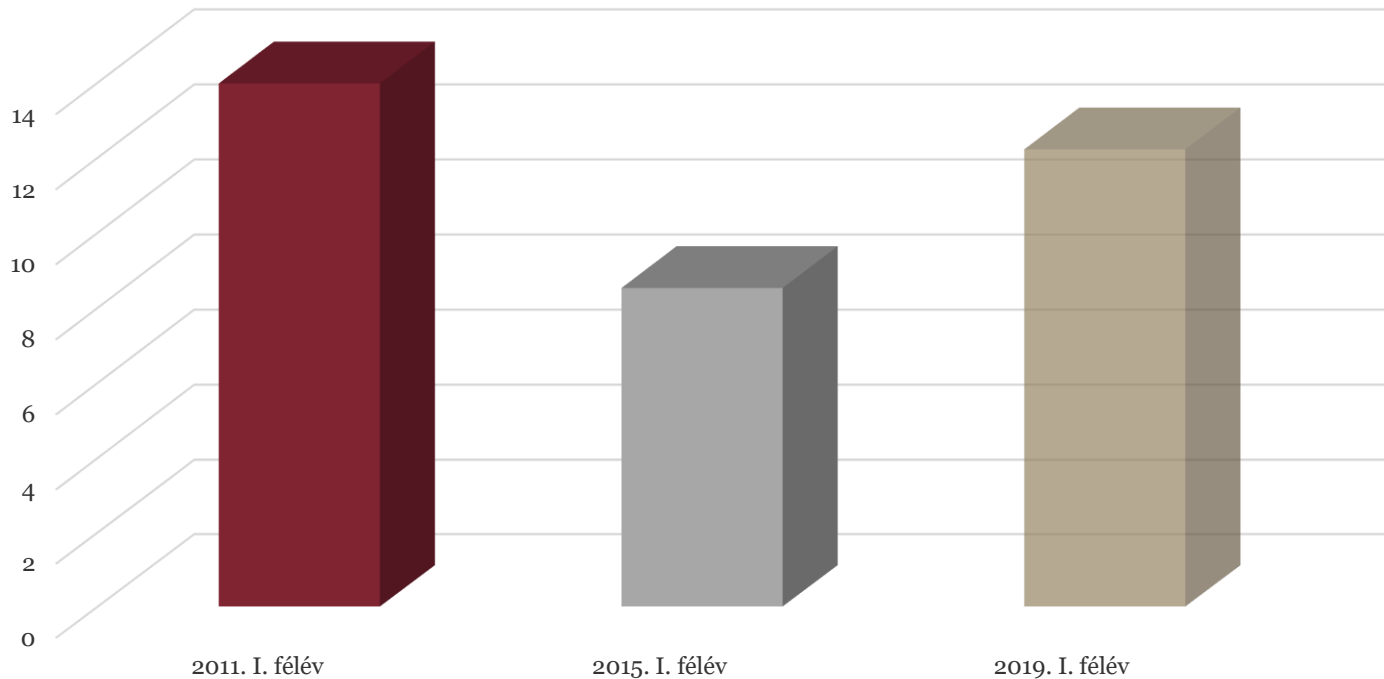


2019. I.

Az előterjesztői nyitóbeszédék és előterjesztői válaszok mindhárom időszakban a tárgyalott törvény- és határozati javaslatok, valamint beszámolók számához igazodnak (előterjesztői válasza ugyanakkor lehetőség van mind az általános vitát, mind a második olvasatot - korábban a részletes vitát - követően). A vezérszónoki felszólalások számát tekintve 2011. I. félévéhez viszonyítva több mint 2,5-szeres növekedés, 2015. I. félévéhez képest pedig 49%-os csökkenés állapítható meg annak ellenére, hogy 2011-ben és 2015-ben öt, 2019-ben pedig hét frakcióval működött/működik az Országgyűlés. Szembetűnő a csökkenés a bizottságokban megfogalmazódott kisebbségi vélemények ismertetése tekintetében is, amik a korábbi időszakokhoz viszonyítva azok mindössze 9 %-át teszik ki. Ugyanakkor a kétperces felszólalások száma is visszaesést mutat a 2015. év hasonló időszakához képest, amelyet kevésbé indokol a feleannyi tárgyalott előterjesztés.

## Benyújtott képviselői módosító indítványok száma törvényenként

	2011. I. félév	2015. I. félév	2019. I. félév	2019. I. félév a 2011. I. félév %-ában	2019. I. félév a 2015. I. félév %-ában
<b>Törvények száma</b>	116	139	73	63%	53%
<b>Tárgyalt törvényekhez benyújtott képviselői módosító indítványok száma</b>	1621	1185	892	55%	75%
<b>Benyújtott képviselői módosító indítványok száma törvényenként</b>	14	9	12	87%	143%



2019. I.

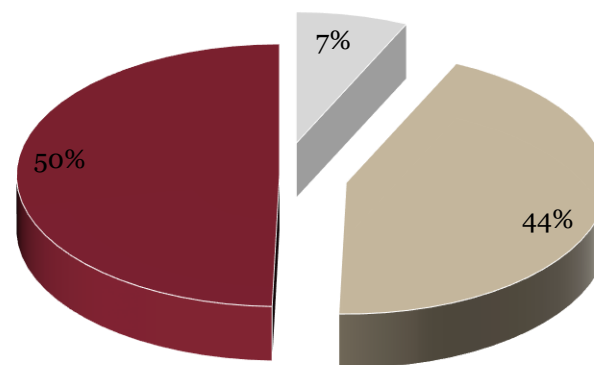
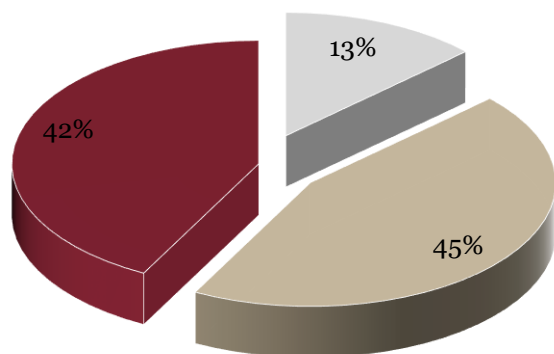
Az elfogadott törvényekhez benyújtott képviselői módosító indítványok száma a megtárgyalt törvények számához igazodva változott. Az egy törvényre jutó képviselői módosító indítványok száma 2019. és 2011. I. félévében hasonló értéket mutat, azonban 2015. I. félévéhez képest 43 %-os növekedés tapasztalható. Ennek jelentős összetevőjét képezi, hogy a 2020. évi költségvetési törvényjavaslatához majdnem 300 módosító indítvánnyal több érkezett, mint a 2016. évi költségvetés tervezetéhez.

**A képviselői módosító javaslatok és a bizottsági módosító javaslatok pontjainak aránya az összegző módosító javaslatokban a pontok eredeti benyújtója szerint**

2019. I.

Benyújtó	2015. I. félév		2019. I. félév	
	száma	aránya	száma	aránya
Képviselői módosító javaslaton alapuló pontok	203	13%	54	7%
Tárgyaló bizottsági módosító javaslaton alapuló pontok	696	45%	342	44%
Törvényalkotási bizottság saját szándékán alapuló pontok	659	42%	389	50%
<b>Benyújtott módosítók szerinti pontok száma összesen</b>	<b>1558</b>	<b>100%</b>	<b>785</b>	<b>100%</b>

Összegző módosító javaslat benyújtására a házszabály 2014. május 6-tól ad lehetőséget.



- Képviselői módosító javaslaton alapuló pontok
- Tárgyaló bizottsági módosító javaslaton alapuló pontok
- Törvényalkotási bizottság saját szándékán alapuló pontok

Az összegző módosító javaslatok képviselői módosító javaslatokon alapuló pontjainak aránya csökkent 2015. I. félévéhez képest. Emellett a bizottsági módosító javaslatokon alapuló és a Törvényalkotási bizottság saját szándékát tartalmazó pontok nagyjából egyenlő arányban oszlottak meg mindkét időszakban, minimális eltolódás a Törvényalkotási bizottság saját szándékán alapuló pontok felé figyelhető meg 2019. I. félévében.

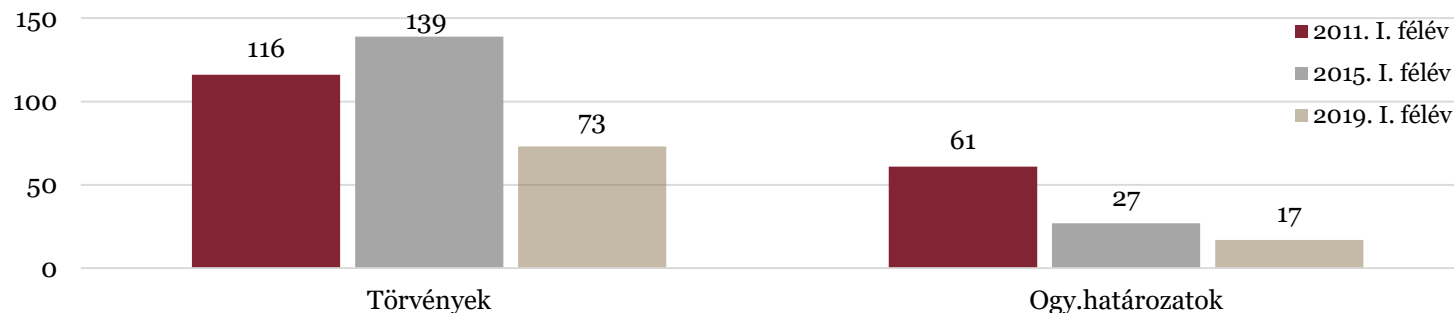


## Az Országgyűlés döntéseinek száma

Döntés típusa	2011. I. félév		2015. I. félév		2019. I. félév		2019. I. félév a 2011. I. félév %-ában	2019. I. félév a 2015. I. félév %-ában
	száma	megoszlása %	száma	megoszlása %	száma	megoszlása %		
<b>Törvények</b>								
Új	52	44,8	42	30,2	37	50,7	71,2	88,1
Módosító	64	55,2	97	69,8	36	49,3	56,3	37,1
<b>Összesen</b>	<b>116</b>	100,0	<b>139</b>	100,0	<b>73</b>	100,0	62,9	52,5
<i>Ebből: nemzetközi</i>	32	27,6	28	20,1	31	42,5	96,9	110,7
<b>Köztársasági elnök által megfontolásra visszaküldött törvények</b>	<b>0</b>	0,00	<b>3</b>	0,02	<b>0</b>	0,00		0,0
<b>OGY határozat*</b>	<b>61</b>	100,0	<b>27</b>	100,0	<b>17</b>	100,0	27,9	63,0
<b>Személyi döntésre irányuló indítvány**</b>			<b>8</b>	100,0	<b>13</b>	100,0		162,5
<b>Politikai nyilatkozat</b>	<b>0</b>	100,0	<b>0</b>	100,0	<b>0</b>	100,0		

\*Nem kihirdetendő javaslatok száma nélkül.

\*\*2014. május 6-a előtti időszakban a személyi döntések a határozati javaslatok altípusaként kerültek iktatásra.



2019. I.

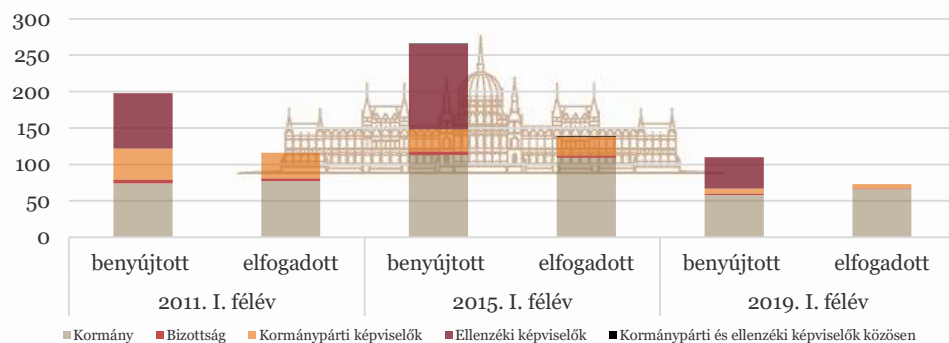
A határozatok száma - a személyi döntésekkel együtt is- csökkenést mutat mindkét korábbi ciklus hasonló időszakához képest. A törvények számát tekintve 2011. I. félévéhez képest 37 %-os, 2015. I. félévéhez viszonyítva pedig 47 %-os csökkenés realizálható. A 2019. I. félévében elfogadott nemzetközi törvények száma ugyanakkora értéket mutat a 2011. I. félévéhez mérten. Az új és a módosító törvények megoszlása kiegyenlítődött 2019. első felében.

## A benyújtott törvény- és határozati javaslatok, valamint az elfogadott törvények és határozatok száma

Indítvány	Benyújtó*	2011. I. félév		2015. I. félév		2019. I. félév		2019. I. félév a 2011. I. félév %-ában		2019. I. félév a 2015. I. félév %-ában	
		benyújtott	elfogadott	benyújtott	elfogadott	benyújtott	elfogadott	benyújtott	elfogadott	benyújtott	elfogadott
Törvény	Kormány	74	77	113	109	58	66	78,4	85,7	51,3	60,6
	Bizottság	5	4	5	3	2	1	40,0	25,0	40,0	33,3
	Kormánypárti képviselők	43	35	30	26	7	6	16,3	17,1	23,3	23,1
	Ellenzéki képviselők	76	0	117	0	43	0	56,6		36,8	
	Kormánypárti és ellenzéki képviselők közösen	0	0	1	1	0	0			0,0	0,0
	Egyéb	0	0	0	0	0	0				
	<b>Összesen</b>	<b>198</b>	<b>116</b>	<b>266</b>	<b>139</b>	<b>110</b>	<b>73</b>	<b>55,6</b>	<b>62,9</b>	<b>41,4</b>	<b>52,5</b>
Ogyszólat	Kormány	4	3	9	7	2	2	50,0	66,7	22,2	28,6
	Bizottság	36	36	10	16	9	12	25,0	33,3	90,0	75,0
	Kormánypárti képviselők	9	6	4	4	1	1	11,1	16,7	25,0	25,0
	Ellenzéki képviselők	29	1	43	0	57	0	196,6	0,0	132,6	
	Kormánypárti, ellenzéki és nemzetiségi képviselők, valamint nemzetiségi szószólók közösen	0	0	0	0	0	0				
	Egyéb	17	15	4	0	49	2	288,2	13,3	1225,0	
	<b>Összesen</b>	<b>95</b>	<b>61</b>	<b>70</b>	<b>27</b>	<b>118</b>	<b>17</b>	<b>124,2</b>	<b>27,9</b>	<b>168,6</b>	<b>63,0</b>

\* A független képviselők által benyújtott indítványok az ellenzéki frakciók képviselőinek adatai között szerepelnek. Amennyiben egy elfogadott indítvány a vizsgált időszak előtt került benyújtásra, úgy az elfogadott indítványok száma meghaladhatja a benyújtottakat.

\*\*Nem kihirdetendő javaslatok és a személyi döntések száma nélkül.

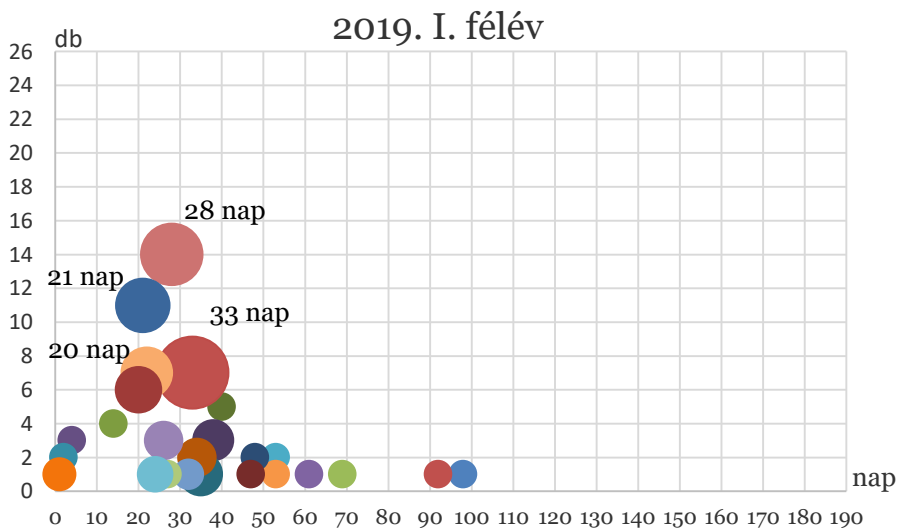
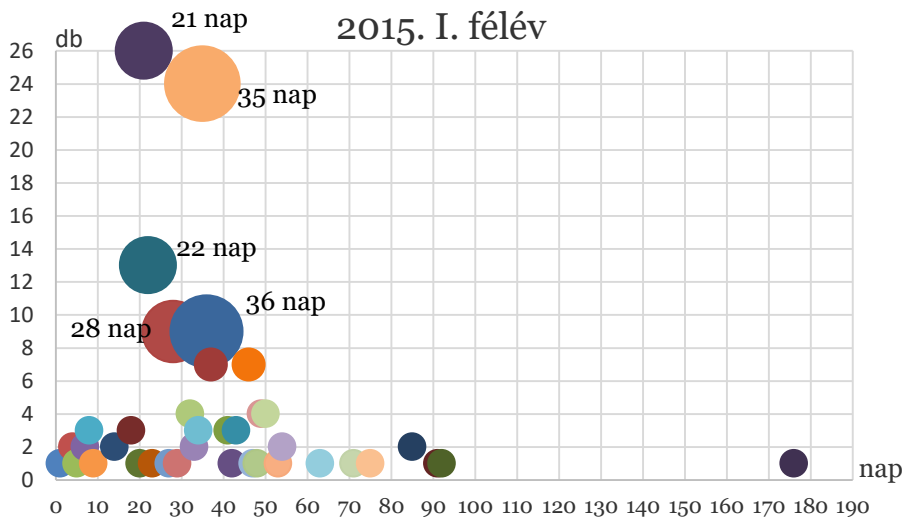
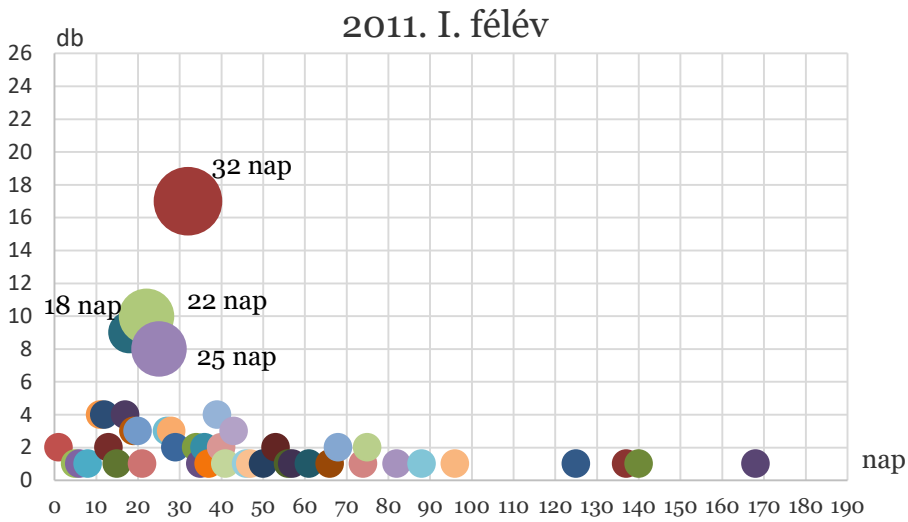


2019. I.

A benyújtott és az elfogadott törvényjavaslatok száma a két korábbi félévet figyelembe véve 2011. I. félévéhez képest csökkent kevésbé. A benyújtott törvény- és határozati javaslatok kiegyenlítetten jelennek meg 2019. I. félévében - az ellenzéki képviselők közel 50 %-os arányt képviselnek a határozati javaslatok benyújtásában -, amelynél jelentős eltérés azonban az elfogadott indítványok benyújtók szerinti eloszlásában tapasztalható.

## A benyújtás és az elfogadás között eltelt napok száma az elfogadott törvények tekintetében

2019. I.



A 2019. I. félévében benyújtott törvényjavaslatok esetében jellemzően 20-33 nap telt el a benyújtás és az elfogadás között. 2011. I. félévében valamivel szélesebb skálán, 18-32 nap között mozgott, míg 2015. I. félévben 21-36 nap közé esett. A 2014-es új házszabály a benyújtást követően – a különleges eljárások kivételével – legalább 6 napos „megismerési” időszakot biztosít az előterjesztésekre, amely alatt azok nem tárgyalhatók.

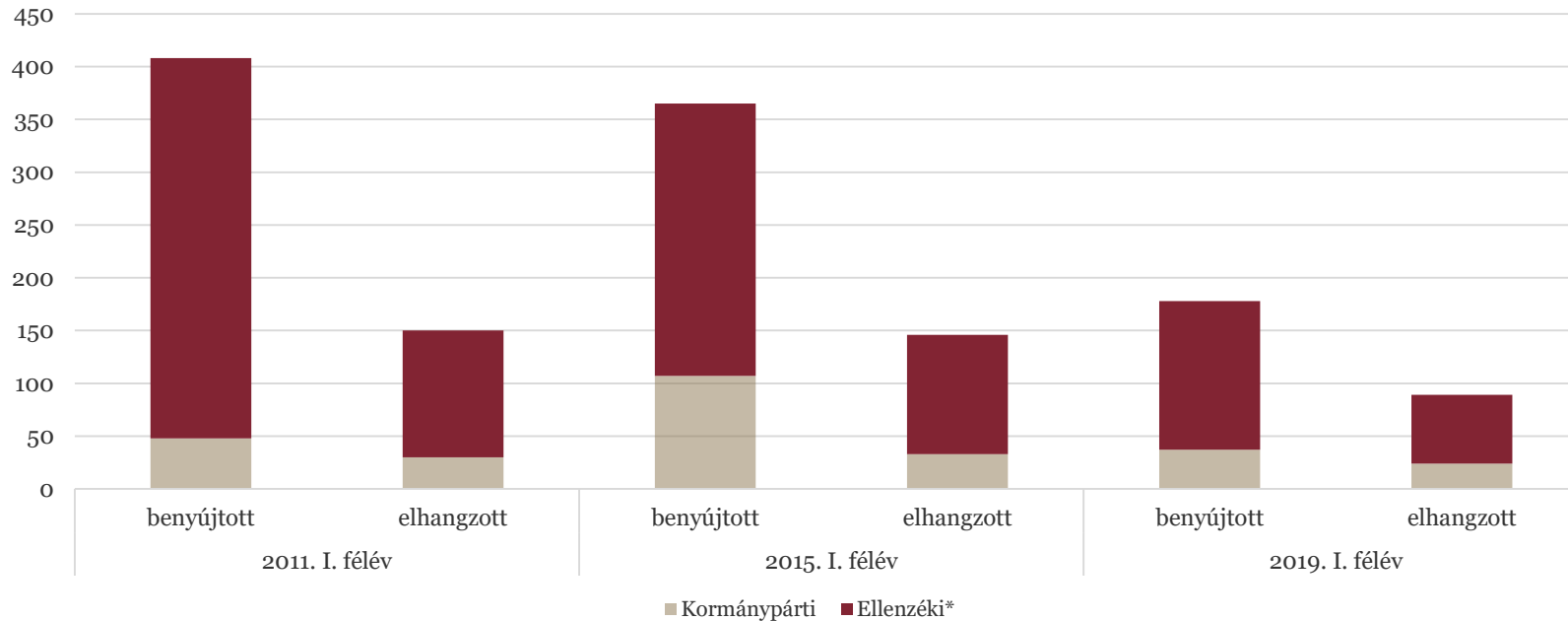
## A benyújtott és az elhangzott interpellációk száma

Képviselők	2011. I. félév		2015. I. félév		2019. I. félév		2019. I. félév a 2011. I. félév %-ában		2019. I. félév a 2015. I. félév %-ában	
	benyújtott	elhangzott	benyújtott	elhangzott	benyújtott	elhangzott	benyújtott	elhangzott	benyújtott	elhangzott
<b>Kormánypárti</b>	48	30	107	33	37	24	77,1	80,0	34,6	72,7
<b>Ellenzéki*</b>	360	120	258	113	141	65	39,2	54,2	54,7	57,5
<b>Összesen**</b>	<b>408</b>	<b>150</b>	<b>365</b>	<b>146</b>	<b>178</b>	<b>89</b>	<b>43,6</b>	<b>59,3</b>	<b>48,8</b>	<b>61,0</b>

\* A független képviselők által benyújtott interpellációk az ellenzéki frakciók adatai között szerepelnek.

\*\* Amennyiben egy interpellációt több képviselőcsoport tagjai nyújtottak be, az mindegyik képviselőcsoportnál megjelenik, az összesen sorban azonban csak egyként vesszük figyelembe. A nemzetiségi képviselő interpellációit az összesen sorban vesszük figyelembe.

A benyújtás dátumától függetlenül a vizsgált időszakban benyújtottnak tekintjük azokat az indítványokat, melyek állapota: "benyújtva", azaz elhangzására a tárgyidőszakban sor kerülhet.



2019. I.

2019. I. félévében mind a benyújtott, mind az elhangzott interpellációk száma csökkent mindkét korábbi félévhez viszonyítva, amit a majdnem két hónapos üléskezési szünet indokol. Ugyanakkor az elhangzott interpellációk aránya a benyújtottakéhoz mérten növekedett.

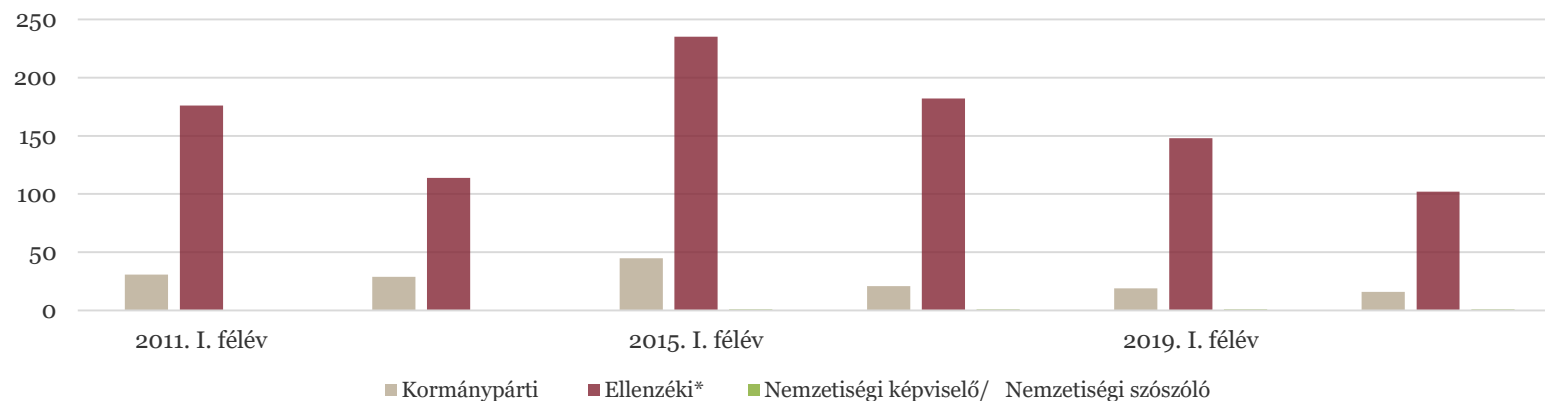
## A benyújtott és az elhangzott szóbeli kérdések száma

2019. I.

Képviselők	2011. I. félév		2015. I. félév		2019. I. félév		2019. I. félév a 2011. I. félév %-ában		2019. I. félév a 2015. I. félév %-ában	
	benyújtott	elhangzott	benyújtott	elhangzott	benyújtott	elhangzott	benyújtott	elhangzott	benyújtott	elhangzott
<b>Kormánypárti</b>	31	29	45	21	19	16	61,3	55,2	42,2	76,2
<b>Ellenzéki*</b>	176	114	235	182	148	102	84,1	89,5	63,0	56,0
<b>Nemzetiségi képviselő/ Nemzetiségi szószóló</b>			1	1	1	1			100,0	100,0
<b>Összesen</b>	<b>207</b>	<b>143</b>	<b>281</b>	<b>204</b>	<b>168</b>	<b>119</b>	<b>81,2</b>	<b>83,2</b>	<b>59,8</b>	<b>58,3</b>

\* A független képviselők által benyújtott kérdések az ellenzéki frakciók adatai között szerepelnek.

A benyújtás dátumától függetlenül a vizsgált időszakban benyújtottnak tekintjük azokat az indítványokat, melyek állapota: "benyújtva", azaz elhangzására a tárgyidőszakban sor kerülhet.



A benyújtott és elhangzott szóbeli kérdések száma ugyan 2019. I. félévében az ülésezési szünetre tekintettel csökkent, de egymáshoz viszonyított arányuk a vizsgált időszakokban állandónak mondható (69-72 %).

## A benyújtott és a megválaszolt írásbeli kérdések száma

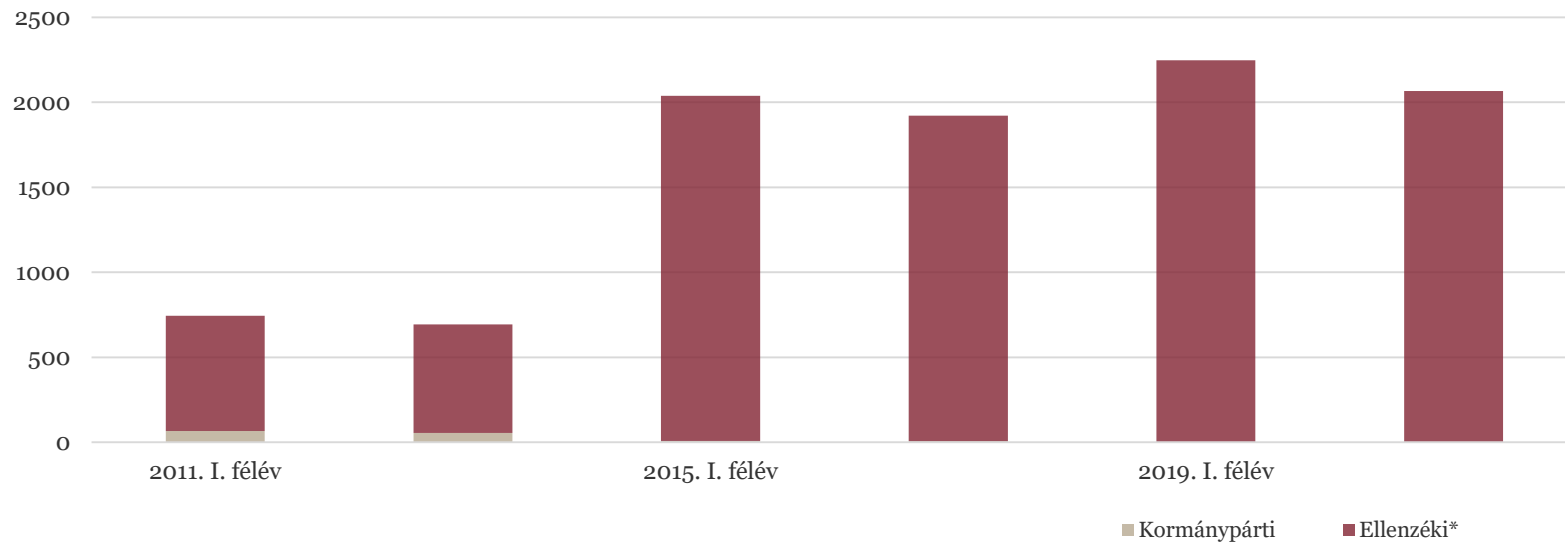
2019. I.

Képviselők	2011. I. félév		2015. I. félév		2019. I. félév		2019. I. félév a 2011. I. félév %-ában		2019. I. félév a 2015. I. félév %-ában	
	benyújtott	megválaszolt	benyújtott	megválaszolt	benyújtott	megválaszolt	benyújtott	megválaszolt	benyújtott	megválaszolt
<b>Kormánypárti</b>	67	55	9	6	2	2	3,0	3,6	22,2	33,3
<b>Ellenzéki*</b>	678	639	2029	1915	2245	2065	331,1	323,2	110,6	107,8
<b>Összesen**</b>	<b>745</b>	<b>694</b>	<b>2038</b>	<b>1921</b>	<b>2246</b>	<b>2066</b>	<b>301,5</b>	<b>297,7</b>	<b>110,2</b>	<b>107,5</b>

\* A független képviselők által benyújtott kérdések az ellenzéki frakciók adatai között szerepelnek.

\*\*Amennyiben egy írásbeli kérdést több képviselőcsoport tagjai nyújtottak be, az mindegyik képviselőcsoportnál megjelenik, az összesen sorban azonban csak egyként vesszük figyelembe. A nemzetiségi képviselő kérdéseit az összesen sorban vesszük figyelembe.

A benyújtás dátumától függetlenül a vizsgált időszakban benyújtottnak tekintjük azokat az indítványokat, melyek állapota: "írásos válaszra vár", azaz megválaszolására a tárgyidőszakban sor kerülhet.



A 2015. és a 2019. évek vizsgált időszakában a benyújtott és megválaszolt írásbeli kérdések tekintetében nincs jelentős változás, ugyanakkor ezek aránya jelentősen megemelkedett a 2011-es év vizsgált időszakához képest.

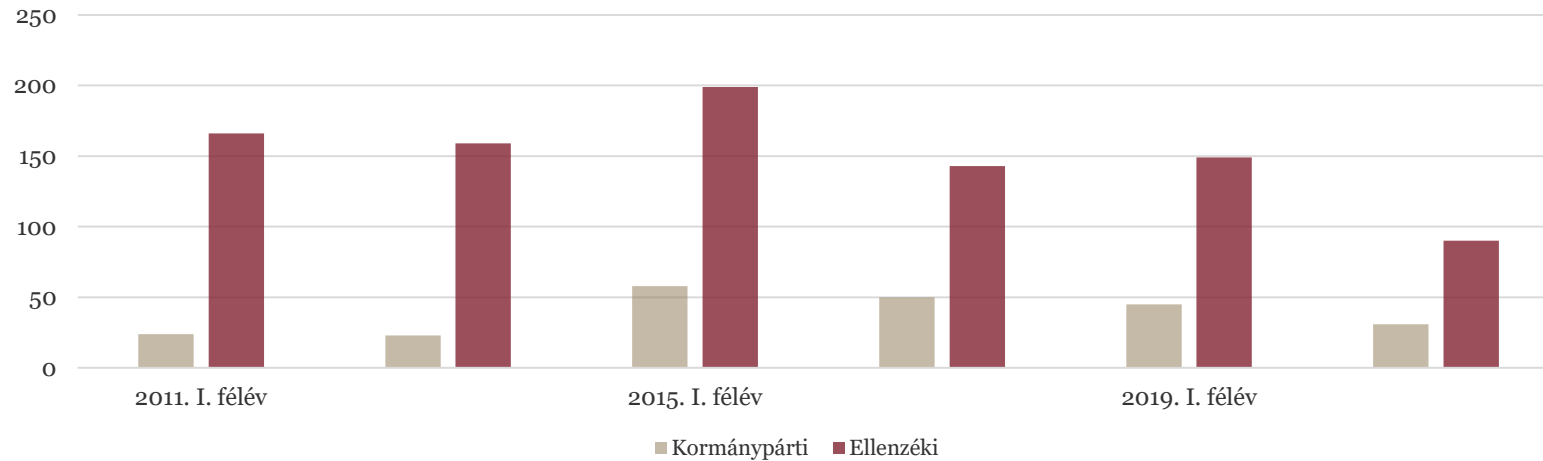
## A benyújtott és az elhangzott azonnali kérdések száma

2019. I.

Képviselők	2011. I. félév		2015. I. félév		2019. I. félév		2019. I. félév a 2011. I. félév %-ában		2019. I. félév a 2015. I. félév %-ában	
	benyújtott	elhangzott	benyújtott	elhangzott	benyújtott	elhangzott	benyújtott	elhangzott	benyújtott	elhangzott
<b>Kormánypárti</b>	24	23	58	50	45	31	187,5	134,8	77,6	62,0
<b>Ellenzéki</b>	166	159	199	143	149	90	89,8	56,6	74,9	62,9
<b>Összesen*</b>	<b>190</b>	<b>182</b>	<b>257</b>	<b>193</b>	<b>194</b>	<b>121</b>	<b>102,1</b>	<b>66,5</b>	<b>75,5</b>	<b>62,7</b>

\*Amennyiben egy azonnali kérdést több képviselőcsoport tagjai nyújtottak be, az mindegyik képviselőcsoportnál megjelenik, az összesen sorban azonban csak egyként vesszük figyelembe. A nemzetiségi képviselő kérdéseit az összesen sorban vesszük figyelembe.

A benyújtás dátumától függetlenül a vizsgált időszakban benyújtottnak tekintjük azokat az indítványokat, melyek állapota: "benyújtva", azaz elhangzására a tárgyidőszakban sor kerülhet.

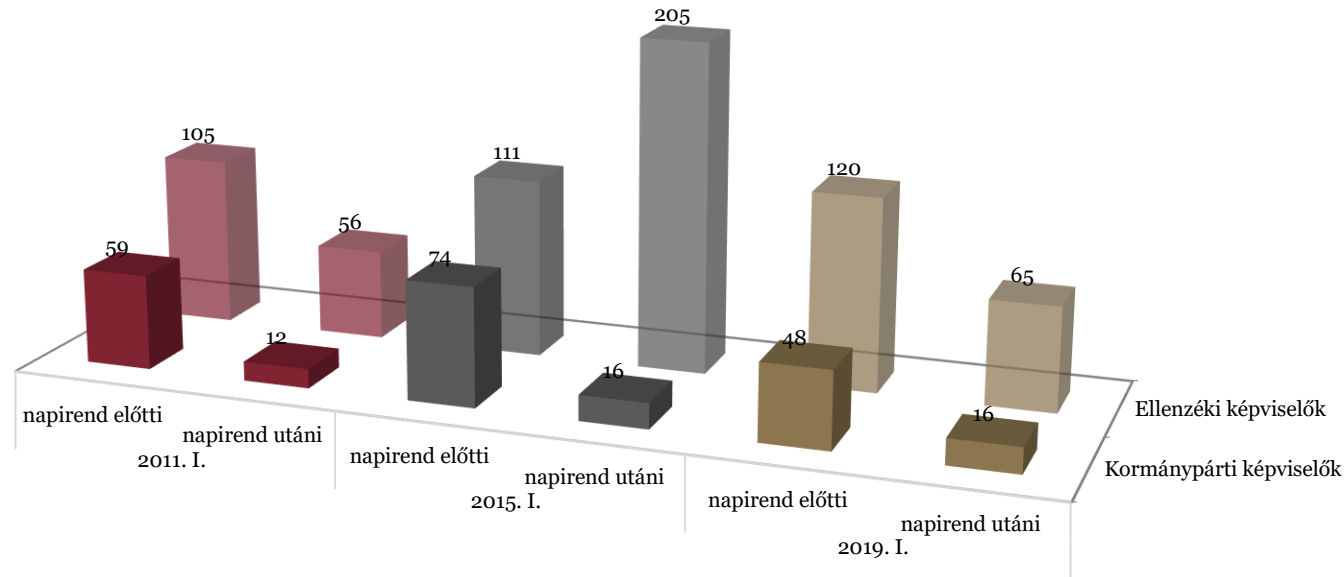


2019. I. félév és 2011. I. félév benyújtott azonnali kérdéseinek száma hasonló adatokat mutat, 2015. I. félévéhez viszonyítva e tekintetben azonban 25 %-os csökkenés figyelhető meg. Csökkenő tendencia érvényesül mindkét félévhez képest az elhangzott azonnali kérdések tekintetében is.

## A napirenden kívüli felszólalások száma

Képviselők	2011. I. félév		2015. I. félév		2019. I. félév		2019. I. félév a 2011. I. félév %-ában		2019. I. félév a 2015. I. félév %-ában	
	napirend előtti	napirend utáni	napirend előtti	napirend utáni	napirend előtti	napirend utáni	napirend előtti	napirend utáni	napirend előtti	napirend utáni
<b>Kormánypárti</b>	59	12	74	16	48	16	81,4	133,3	64,9	100,0
<b>Ellenzéki *</b>	105	56	111	205	120	65	114,3	116,1	108,1	31,7
<b>Összesen</b>	<b>164</b>	<b>68</b>	<b>185</b>	<b>221</b>	<b>168</b>	<b>81</b>	<b>102,4</b>	<b>119,1</b>	<b>90,8</b>	<b>36,7</b>

\* A független képviselők napirend utáni felszólalásai az ellenzéki frakciók adatai között szerepelnek. A nemzetiségi képviselő felszólalásait az összesen sorban vesszük figyelembe.



2019. I.

A napirend előtti felszólalások számának megközelítőleg azonos számát a vizsgált időszakokban az eredményezi, hogy bár 2019. első félévében kevesebb ülésnapra került sor, a frakciószám növekedése ezt ellensúlyozza. A napirend utáni felszólalások száma 2011-hez képest jelentősen növekedett, de a kormánypárti-ellenzéki arány lényegesen nem változott.

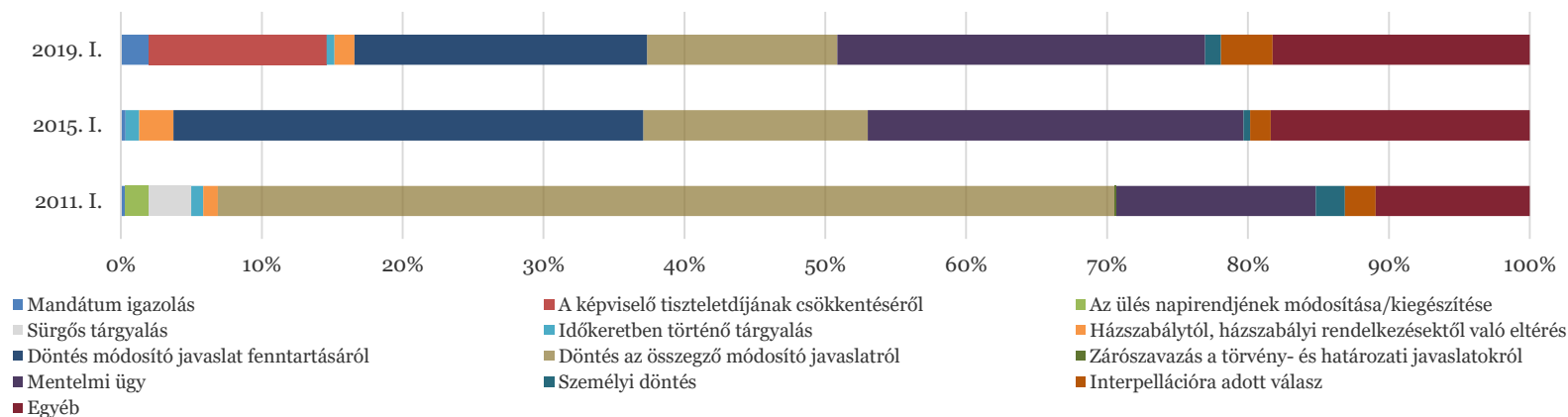


## A szavazások száma a szavazások tárgya szerint

Tárgya	2011.	2015.	2019.	2019. I. félév a 2011. I. félév %- ában	2019.I. félév a 2015. I. félév %- ában
	I. félévek				
<b>Mandátum igazolás</b>	3	2	7	233,3	350,0
<b>A képviselő tiszteletdíjának csökkentéséről</b>		0	45		
<b>Az ülés napirendjének módosítása/kiegészítése*</b>	18	0	0	0,0	
<b>Sürgős tárgyalás</b>	32	0	0	0,0	
<b>Időkeretben történő tárgyalás</b>	9	6	2	22,2	33,3
<b>Házaszabálytól, házaszabályi rendelkezésektől való eltérés</b>	11	15	5	45,5	33,3
<b>Döntés módosító javaslat fenntartásáról</b>		205	74		36,1
<b>Döntés az összegző módosító javaslatról / Határozathozatal a módosítókról</b>	675	98	48	7,1	49,0
<b>Zárószavazás a törvény- és határozati javaslatokról</b>	150	164	93	62,0	56,7
<b>Mentelmi ügy</b>	22	3	4	18,2	133,3
<b>Személyi döntés / személyi javaslat</b>	23	9	13	56,5	144,4
<b>Interpellációra adott válasz</b>	116	113	65	56,0	57,5
<b>Egyéb</b>	160	85	62	38,8	72,9
<b>Összesen</b>	<b>1219</b>	<b>700</b>	<b>418</b>	<b>34,3</b>	<b>59,7</b>

A titkos és név szerinti szavazásokkal együtt, de a kézi szavazások nélkül.

\*Az ülés napirendjének módosításáról/kiegészítéséről történő szavazás jellemzően kézfelemeléssel történik.



2019. I.

Az összehasonlító adatok azt mutatják, hogy bár a törvényalkotás kiszámíthatóbbá vált (a sürgős eljárás jogintézménye "kiüresedett", a házaszabálytól eltéréssel tárgyalat előterjesztések száma jelentősen csökkent), addig a parlamenti "viselkedés" szélsőségeit a 45 fegyelmi ügy jelzi.

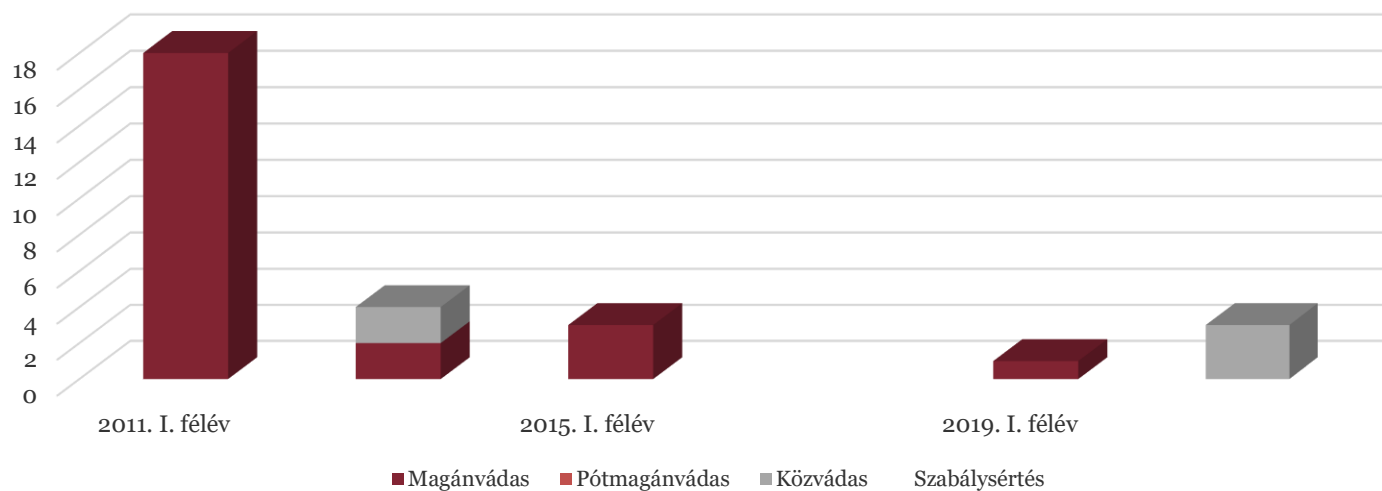
## A mentelmi ügyek száma\*

2019. I.

Megnevezés	2011. I. félév		2015. I. félév		2019. I. félév		2019. I. félév a 2011. I. félév %-ában	2019. I. félév a 2015. I. félév %-ában
	Fenntartva	Felfüggesztve	Fenntartva	Felfüggesztve	Fenntartva	Felfüggesztve		
<b>Magánvádas</b>	18	2	3		1		5,0%	33,3%
<b>Pótmagánvádas</b>								
<b>Közzéadás</b>		2				3	150,0%	
<b>Szabálysértés</b>								
<b>Összesen</b>	<b>18</b>	<b>4</b>	<b>3</b>	<b>0</b>	<b>1</b>	<b>3</b>	<b>18,2%</b>	<b>133,3%</b>

\* A visszavont ügyek nélkül.

2019. I. félévében a mentelmi ügyek számának jelentős visszaesése figyelhető meg 2011-hez képest, amely főként a képviselők létszámának csökkenéséből adódik.

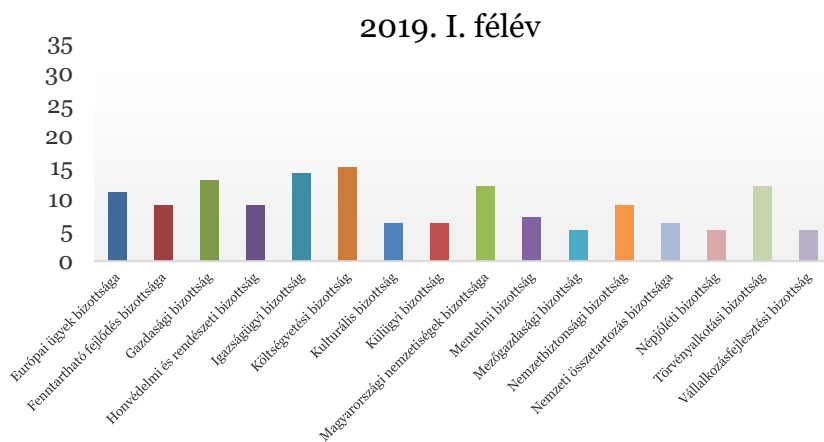
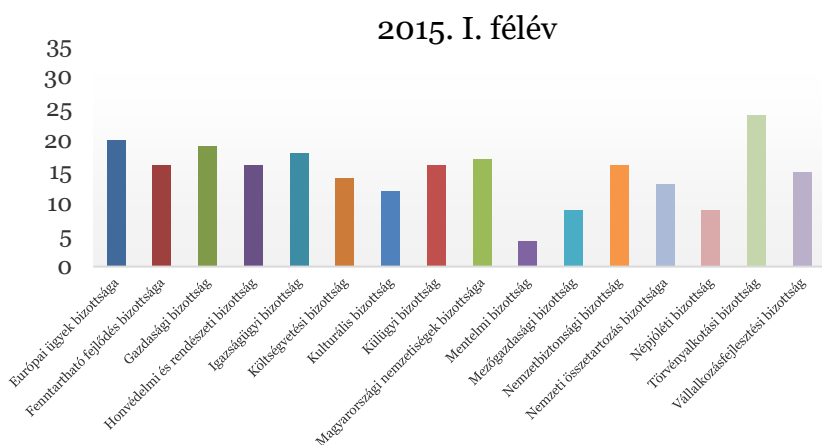
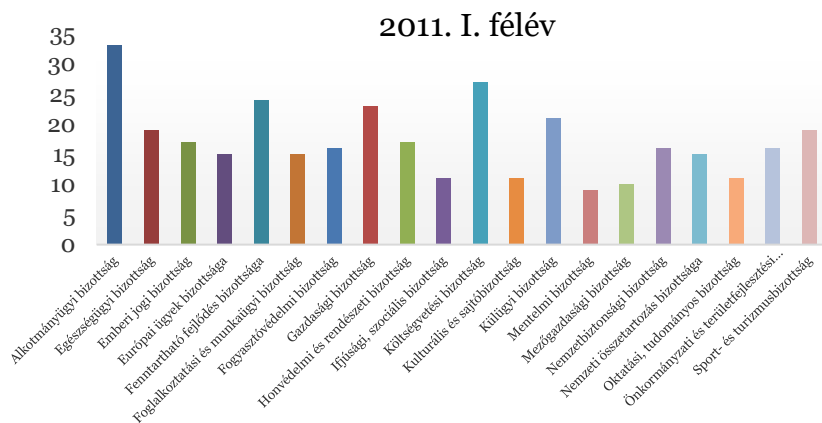


## Az állandó és speciális bizottságok üléseinek száma és időtartama

Bizottságok	2011. I. félév		2015. I. félév		2019. I. félév		2019. I. félév a 2011. I. félév %-ában		2019. I. félév a 2015. I. félév %-ában	
	ülés		ülés		ülés		ülés		ülés	
	száma	időtartama	száma	időtartama	száma	időtartama	száma	időtartama	száma	időtartama
Alkotmányügyi bizottság	33	42:32								
Egészségügyi bizottság	19	26:03								
Emberi jogi bizottság	17	16:37								
Európai ügyek / integrációs bizottsága	15	15:17	20	25:04	11	18:39	73%	122%	55%	74%
Fenntartható fejlődés bizottság	24	34:07	16	17:57	9	6:19	38%	19%	56%	35%
Foglalkoztatási /és munkaügyi bizottság	15	15:32								
Fogyasztóvédelmi bizottság	16	19:23								
Gazdasági /és informatikai bizottság	23	23:35	19	17:49	13	12:07	57%	51%	68%	68%
Honvédelmi és rendészeti bizottság	17	19:15	16	35:23	8	17:58	47%	93%	50%	51%
Igazságügyi bizottság			18	23:25	14	13:31			78%	58%
Ifjúsági, /szociális bizottság	11	14:58								
Költségvetési bizottság	27	33:46	14	9:17	15	10:13	56%	30%	107%	110%
Kulturális bizottság	11	16:05	12	27:20	6	7:01	55%	44%	50%	26%
Külügyi bizottság	21	27:57	16	29:01	6	7:46	29%	28%	38%	27%
Magyarországi nemzetiségek bizottsága			17	7:57	13	12:57			76%	41%
Mentelmi bizottság	9	8:28	4	1:10	7	5:03	78%	60%	175%	433%
Mezőgazdasági bizottság	10	12:40	9	10:29	5	4:55	50%	39%	56%	47%
Nemzetbiztonsági bizottság	16	33:17	16	28:02	9	8:55	56%	27%	56%	32%
Nemzeti összetartozás bizottság	15	27:22	13	21:27	6	4:19	40%	16%	46%	20%
Népjóléti Bizottság			9	17:28	5	9:10			56%	52%
Oktatási, /tudományos bizottság	11	19:03								
Önkormányzati / és területfejlesztési bizottság	16	15:21								
Sport- és turizmus / turisztikai bizottság	19	27:31								
Törvényalkotási bizottság			24	8:17	12	6:20			50%	20%
Vállalkozásfejlesztési bizottság			15	14:49	5	2:26			33%	16%
<b>Összesen</b>	<b>345</b>	<b>448:49</b>	<b>238</b>	<b>342:55</b>	<b>144</b>	<b>147:39</b>	<b>42%</b>	<b>64%</b>	<b>61%</b>	<b>43%</b>
<b>Bizottságok száma</b>	<b>20</b>		<b>16</b>		<b>16</b>		<b>80%</b>		<b>100%</b>	

## Az állandó és speciális bizottságok által megtartott ülések száma

2019. I.



2019. I. félévében a bizottságok üléseinek a száma és ideje mindkét félévhez képest csökkent, amelyet az európai parlamenti választások is befolyásoltak.



ORSZÁGGYŰLÉS HIVATALA  
1357 Budapest, Széchenyi rkp. 19  
tel: +36 1 441-6481  
email: [ktk@parlament.hu](mailto:ktk@parlament.hu)

