

**20** 12  
16  
20  
félév ek

A magnifying glass with a wooden handle is positioned over a line graph. The graph shows a blue line with several peaks and valleys. The y-axis has numerical labels: 5, 10, and 15. The background is a light, neutral color.

# **ÖSSZEHASONLÍTÓ STATISZTIKAI ADATOK**

## ORSZÁGGYŰLÉS HIVATALA, 2020

Készült a Tájékoztatási és Iromány-nyilvántartó Iroda Tájékoztatási és Módszertani Osztályán, az Informatikai Belső Fejlesztési és Ügyfélszolgálati Főosztály Belső Fejlesztői Csoportjának közreműködésével

Statisztikai időszak: **2020. január 1. - augusztus 3.** (2020. I. félév)

A statisztikai táblák adattartalmainak értelmezésekor a következőket kell figyelembe venni:

I. félév - a tavaszi rendes és a nyári rendkívüli ülészek

2012. I. félév: 2012.01.01. - 2012.07.12.

2016. I. félév: 2016.01.01. - 2016.06.13.

2020. I. félév: 2020.01.01. - 2020.08.03.

- az Országgyűlésről szóló 2012. évi XXXVI. törvény jelentősen bővítette a házelnök (és az ülésvezető elnök) fegyelmi jogkörét;
- 2020. I. félévében a COVID-19 járványra figyelemmel a frakciók az interpellációk és a szóbeli kérdések lehetőségével nem éltek, de kompenzációként az azonnali kérdésekre fordítható plenáris tárgyalási idő megkétszereződött;
- a 2014-ben hatályba lépett "új" Házsabály (az egyes házsabályi rendelkezésekről szóló 10/2014. OGY határozat) nagymértékben megváltoztatta az eljárási szabályokat, amely további jelentős változásokon ment keresztül 2020-ban is;
- az országgyűlési képviselők száma 2014-ben 386-ról 199-re csökkent;
- a 2010-2014. és 2014-2018-as ciklusokban öt frakció, a 2018-2022-es ciklusban hét frakció képviseli a választói akaratot;

**Felelős kiadó:** Törvényhozási Igazgatóság

Internet: **[www.parlament.hu](http://www.parlament.hu)**

Lezárva: 2020. augusztus 3.

email: [ktk@parlament.hu](mailto:ktk@parlament.hu)

tel.: +36 1 441-6481

## Tartalomjegyzék

|   | oldal |
|---|-------|
| Főbb adatok az Országgyűlés tevékenységéről   | 1.    |
| A pártok képviselőcsoportjainak, valamint a független képviselők részesevése a parlamenti mandátumokból   | 2.    |
| Az országgyűlési ülések és ülésnapok száma  | 3.    |
| A tárgyalási idő és ülésidő alakulása   | 4.    |
| Felszólalások száma   | 5.    |
| Benyújtott képviselői módosító indítványok száma törvényenként  | 6.    |
| A képviselői módosító javaslatok és a bizottsági módosító javaslatok pontjainak aránya az összegző módosító javaslatokban a pontok eredeti benyújtója szerint | 7.    |
| Az Országgyűlés döntéseinek száma   | 8.    |
| A benyújtott törvény- és határozati javaslatok, valamint az elfogadott törvények és határozatok száma   | 9.    |
| A benyújtás és az elfogadás között eltelt napok száma az elfogadott törvények tekintetében  | 10.   |
| A benyújtott és az elhangzott interpellációk száma  | 11.   |
| A benyújtott és az elhangzott szóbeli kérdések száma  | 12.   |
| A benyújtott és a megválaszolt írásbeli kérdések száma  | 13.   |
| A benyújtott és az elhangzott azonnali kérdések száma   | 14.   |
| A napirenden kívüli felszólalások száma   | 15.   |
| A szavazások száma a szavazások tárgya szerint  | 16.   |
| A mentelmi ügyek száma  | 17.   |
| Az állandó és speciális bizottságok üléseinek száma és időtartama   | 18.   |
| Az állandó és speciális bizottságok által megtartott ülések száma (grafikon)  | 19.   |

## Főbb adatok az Országgyűlés tevékenységéről

| Megnevezés                                 |                    | 2012.      | 2016.  | 2020.  |
|--|--------------------|------------|--------|--------|
|  |                    | I. félévek |        |        |
| Benyújtott törvényjavaslatok száma         |                    | 237        | 200    | 174    |
| Elfogadott                                 | Törvények száma    | 130        | 95     | 96     |
|  | - ebből nemzetközi | 27         | 15     | 15     |
|  | - új törvény       | 46         | 28     | 24     |
| - törvénymódosítás                         |                    | 84         | 67     | 72     |
| Benyújtott határozati javaslatok száma     |                    | 101        | 94     | 109    |
| Elfogadott országgyűlési határozatok száma |                    | 58         | 11     | 13     |
| Interpellációk száma                       |                    |            |        |        |
| - benyújtott                               |                    | 677        | 452    | 142    |
| - megtartott                               |                    | 152        | 128    | 32     |
| Szóbeli kérdések száma                     |                    |            |        |        |
| - benyújtott                               |                    | 226        | 375    | 111    |
| - elhangzott                               |                    | 146        | 187    | 47     |
| Azonnali kérdések száma                    |                    |            |        |        |
| - benyújtott                               |                    | 222        | 273    | 417    |
| - elhangzott                               |                    | 183        | 159    | 307    |
| Írásbeli kérdések száma*                   |                    |            |        |        |
| - benyújtott                               |                    | 1259       | 1799   | 2138   |
| - megválaszolt                             |                    | 1391       | 1739   | 1989   |
| Ülések száma                               |                    |            |        |        |
|  |                    | 25         | 9      | 18     |
| Ülésnapok száma                            |                    |            |        |        |
|  |                    | 54         | 36     | 45     |
| Plenáris ülésidő (óra:perc)                |                    | 544:01     | 321:50 | 360:14 |
| Plenáris tárgyalási idő (óra:perc)         |                    | 528:13     | 319:03 | 353:25 |
| Bizottsági ülésidő (óra:perc)              |                    | 507:36     | 258:28 | 177:56 |
| Napirend előtti felszólalások száma        |                    | 207        | 135    | 243    |
| Napirend utáni felszólalások száma         |                    | 81         | 150    | 186    |
| Szavazások száma                           |                    | 1315       | 488    | 432    |

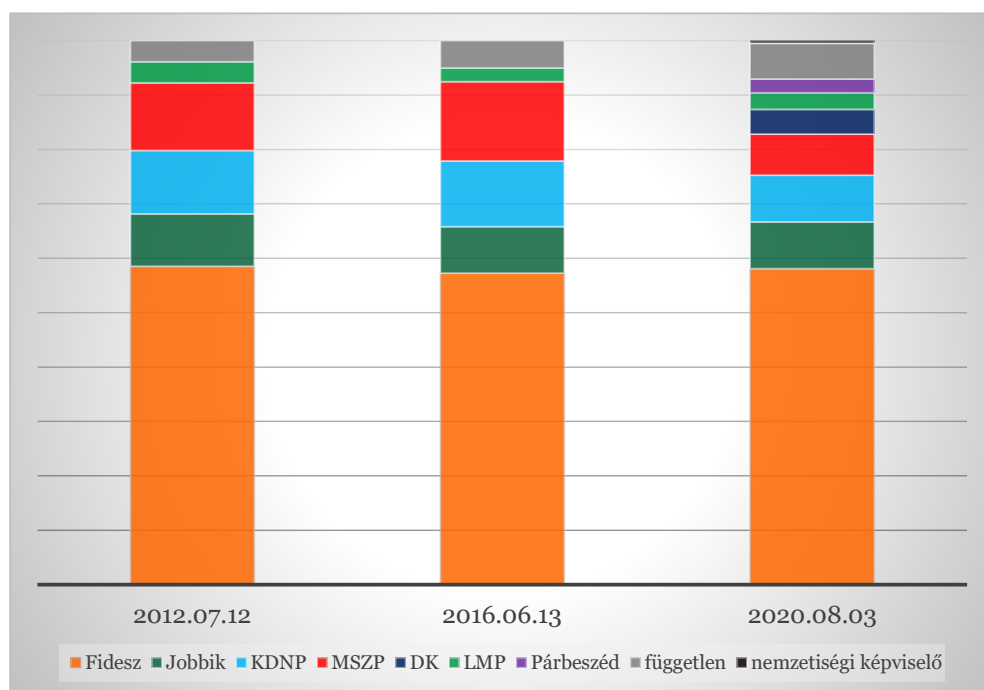
\*Amennyiben a vizsgált időszakban több olyan kérdés került megválaszolásra, amelyet tárgydőszakot megelőzően nyújtottak be, úgy a megválaszolt kérdések száma meghaladhatja a benyújtottakét.

**A pártok képviselőcsoportjainak, valamint a független képviselők részesedése a parlamenti mandátumokból**

2020. I.

| Képv. csoportok              | 2012.07.12 |               | 2016.06.13 |               | 2020.08.03 |               |
|------------------------------|------------|---------------|------------|---------------|------------|---------------|
|                              | száma      | megoszlása %  | száma      | megoszlása %  | száma      | megoszlása %  |
| <b>Fidesz</b>                | 226        | 58,55         | 114        | 57,29         | 115        | 58,08         |
| <b>KDNP</b>                  | 37         | 9,59          | 17         | 8,54          | 17         | 8,59          |
| <b>Jobbik</b>                | 45         | 11,66         | 24         | 12,06         | 17         | 8,59          |
| <b>MSZP</b>                  | 48         | 12,44         | 29         | 14,57         | 15         | 7,58          |
| <b>DK</b>                    |            |               |            |               | 9          | 4,55          |
| <b>LMP</b>                   | 15         | 3,89          | 5          | 2,51          | 6          | 3,03          |
| <b>Párbeszéd</b>             |            |               |            |               | 5          | 2,53          |
| <b>független</b>             | 15         | 3,89          | 10         | 5,03          | 13         | 6,57          |
| <b>nemzetiségi képviselő</b> |            |               |            |               | 1          | 0,51          |
| <b>Összesen</b>              | <b>386</b> | <b>100,00</b> | <b>199</b> | <b>100,00</b> | <b>198</b> | <b>100,00</b> |

A képviselők létszámának változását számos tényező befolyásolta. 2020-ban kiemelendő öt, a Jobbik frakcióból kilépett képviselő függetlenné válása.

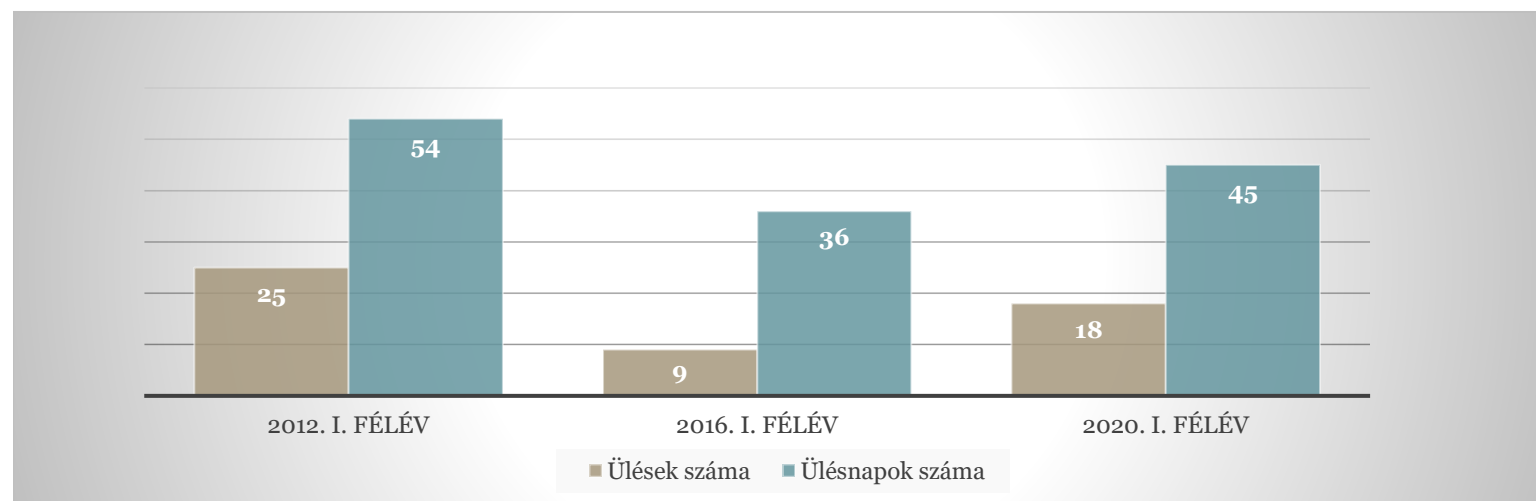


## Az országgyűlési ülések és ülésnapok száma

2020. I.

Míg 2012. I. félévében a kétnapos ülések voltak a jellemzők, addig 2016. és 2020. első félévében inkább három, illetve négynapos üléseket tartott az Országgyűlés. Az ülések számának csökkenése tehát abból adódik, hogy 2012-ben heti, 2016-ban és 2020-ban pedig kétheti bontásban került sor plenáris ülésekre.

| Időszak                                | Összesen |         |
|--|----------|---------|
|  | ülés     | ülésnap |
| 2012. I. félév                         | 25       | 54      |
| 2016. I. félév                         | 9        | 36      |
| 2020. I. félév                         | 18       | 45      |
| 2020. I. félév a 2012. I. félév %-ában | 72%      | 83%     |
| 2020. I. félév a 2016. I. félév %-ában | 200%     | 125%    |



## A tárgyalási idő és ülésidő alakulása

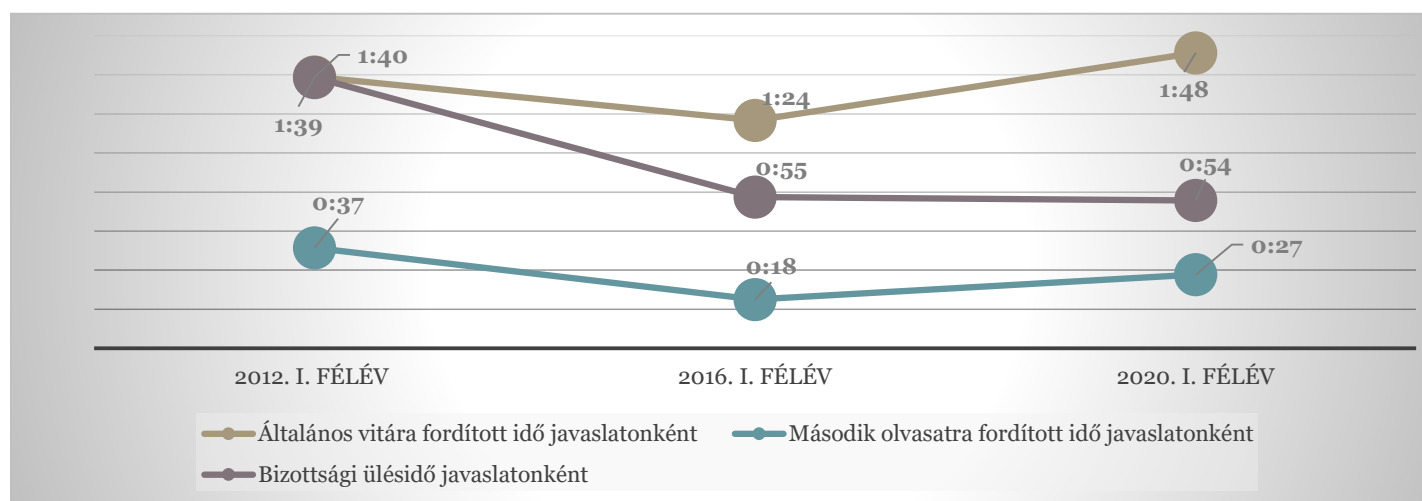
(óra:perc)

2020. I.

| Megnevezés   | 2012. I. félév | 2016. I. félév | 2020. I. félév | 2020. I. félév a 2012. I. félév %-ában | 2020. I. félév a 2016. I. félév %-ában |
|--|----------------|----------------|----------------|--|--|
| <b>Plenáris ülésidő</b>  | 544:01         | 321:50         | 360:14         | 66,2                                   | 111,9                                  |
| <b>Plenáris tárgyalási idő*</b>  | 528:13         | 319:03         | 353:25         | 66,9                                   | 110,8                                  |
| <i>Általános vitára fordított idő javaslatonként</i>                                   | 1:40           | 1:24           | 1:48           | 108,9                                  | 129,7                                  |
| <i>Második olvasatra fordított idő javaslatonként (plenáris ülés keretében)**</i>      | 0:37           | 0:18           | 0:27           | 73,3                                   | 150,8                                  |
| <b>Bizottsági ülésidő</b>  | 507:36         | 258:28         | 177:56         | 35,1                                   | 68,8                                   |
| <i>Ülésidő bizottságonként</i>   | 25:22          | 16:09          | 11:07          | 43,8                                   | 68,8                                   |
| <i>Bizottsági ülésidő megtárgyalt javaslatonként (törvény- és határozati javaslat)</i> | 1:39           | 0:55           | 0:54           | 54,5                                   | 97,6                                   |

\* A tárgyalási idő nem tartalmazza a ülésidő alatt elrendelt szünetek idejét.

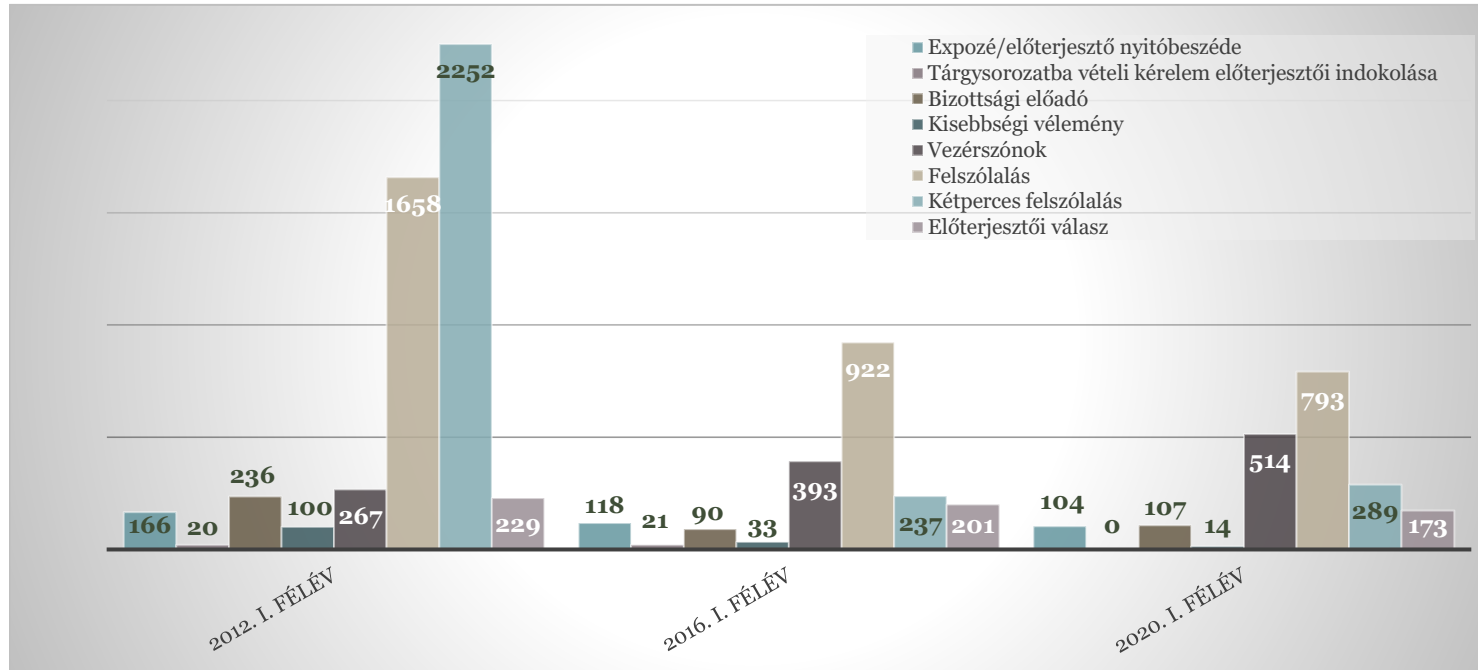
\*\*2014. május 6. előtt a második olvasat alatt részletes vitát értünk, ezt követően a bizottsági jelentések, valamint az összegző módosító javaslat vitáját.



A plenáris ülés- és tárgyalási idő 2012. I. félévéhez képest jelentősen csökkent. Ezt indokolja egyrészt az ülésnapok számának csökkenése, másrészt pedig, hogy 2012-ben még az akkor hatályos házszabály szerint a részletes vitákat és a záróvitákat is a plenáris ülésen folytatták le, míg a házszabály módosítását követően a részletes vita bizottsági hatáskörbe került, a záróviták pedig szinte megszűntek. Emellett az egyes indítványok összes tárgyalási ideje nem változott, de 2020-ra a tárgyalt előterjesztések száma közel egyharmaddal csökkent a 2012-eshez képest. A bizottsági ülésidő csökkenése szintén a házszabályi előírások módosulására vezethető vissza, hiszen míg 2012-ben egy javaslatot átlagosan három szakbizottság is megtárgyalt több típusú eljárásban (tárgysorozatba vétel, általános vita előkészítése, részletes vita előkészítése a módosító javaslatok, szavazás előkészítése a kapcsolódó módosító javaslatok megtárgyalásával, esetleges záróvita előkészítése), addig 2016-ban és 2020-ban általában egy (ritka esetben két vagy több) szakbizottság egy szakaszban tárgyal (részletesvita-szakasz), valamint speciális bizottságként a határozathozatalt a Törvényalkotási bizottság készíti elő.

## Felszólalások száma

| Típusa   | 2012. I. félév | 2016. I. félév | 2020. I. félév | 2020. I. félév a 2012. I. félév %-ában | 2020. I. félév a 2016. I. félév %-ában |
|--|----------------|----------------|----------------|--|--|
| Expozé/előterjesztő nyitóbeszéde                       | 166            | 118            | 104            | 63%                                    | 88%                                    |
| Tárgysorozatba vételi kérelem előterjesztői indokolása | 20             | 21             | 0              | 0%                                     | 0%                                     |
| Bizottsági előadó                                      | 236            | 90             | 107            | 45%                                    | 119%                                   |
| Kisebbségi vélemény                                    | 100            | 33             | 14             | 14%                                    | 42%                                    |
| Vezérszónok  | 267            | 393            | 514            | 193%                                   | 131%                                   |
| Felszólalás  | 1658           | 922            | 793            | 48%                                    | 86%                                    |
| Kétperces felszólalás                                  | 2252           | 237            | 289            | 13%                                    | 122%                                   |
| Előterjesztői válasz                                   | 229            | 201            | 173            | 76%                                    | 86%                                    |



2020. I.

A felszólalások számának változása elsősorban a házszabályi módosításokra vezethetők vissza (a tárgysorozatba vételi kérelem indokolásának lehetősége a a TAB-hoz került, a vezérszónoki felszólalások 2014 óta minden törvény- és határozati javaslat általános vitájának elemévé váltak, kétpercesek számát szintén az új házszabály szorította szűkebb keretek közé). A 2016-os és a 2020-as vizsgált időszakban - bár az Országgyűlés megközelítőleg azonos számú törvényt és határozatot fogadott el -, a vezérszónoki felszólalások számának növekedését a frakciók számának változása és veszélyhelyzet miatti érzékenyebb politikai viták indokolhatják.

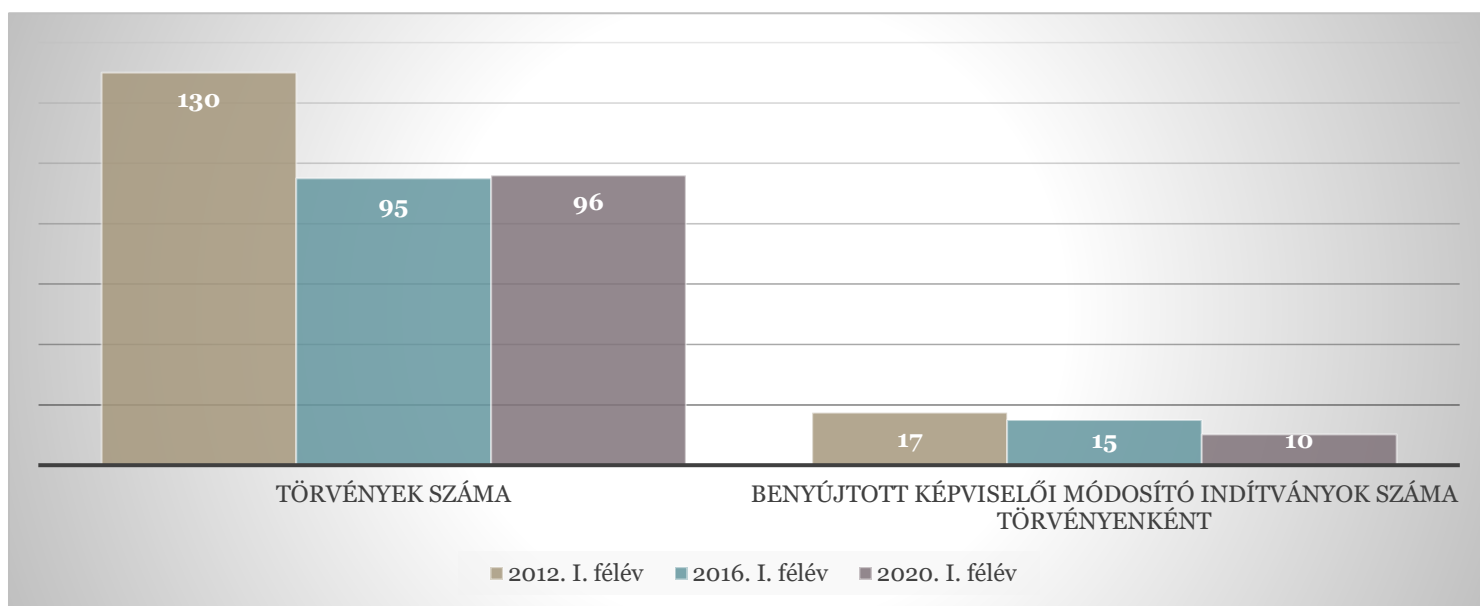


## Benyújtott képviselői módosító indítványok száma törvényenként

|   | 2012. I. félév | 2016. I. félév | 2020. I. félév | 2020. félév a 2012. I. félév %-ában | 2012. félév a 2016. I. félév %-ában |
|---|----------------|----------------|----------------|-------------------------------------|-------------------------------------|
| <b>Törvények száma</b>  | 130            | 95             | 96             | 74%                                 | 101%                                |
| <b>Tárgyalt törvényekhez benyújtott képviselői módosító indítványok száma</b> | 2263           | 1421           | 982            | 43%                                 | 69%                                 |
| <b>Benyújtott képviselői módosító indítványok száma törvényenként</b>         | 17             | 15             | 10             | 59%                                 | 68%                                 |

2020. I.

A vizsgált időszakokban a képviselői módosító javaslatok száma folyamatos csökkenést mutat. Ennek indoka elsősorban - különösen a következő táblázat adatait is figyelembe véve -, hogy az előterjesztő egyre kevesebb képviselői szándékot támogat, helyettük inkább a bizottsági és a TAB szinten megfogalmazott módosítási szándékokat részesíti előnyben. Az indítványonkénti képviselői módosítók számát minden ciklusban torzítja az éves költségvetési törvényjavaslatához benyújtott módosítók száma, amelyek arányosan az összes képviselői indítvány közel 80 %-át tették ki 2016-ban és 2020-ban.



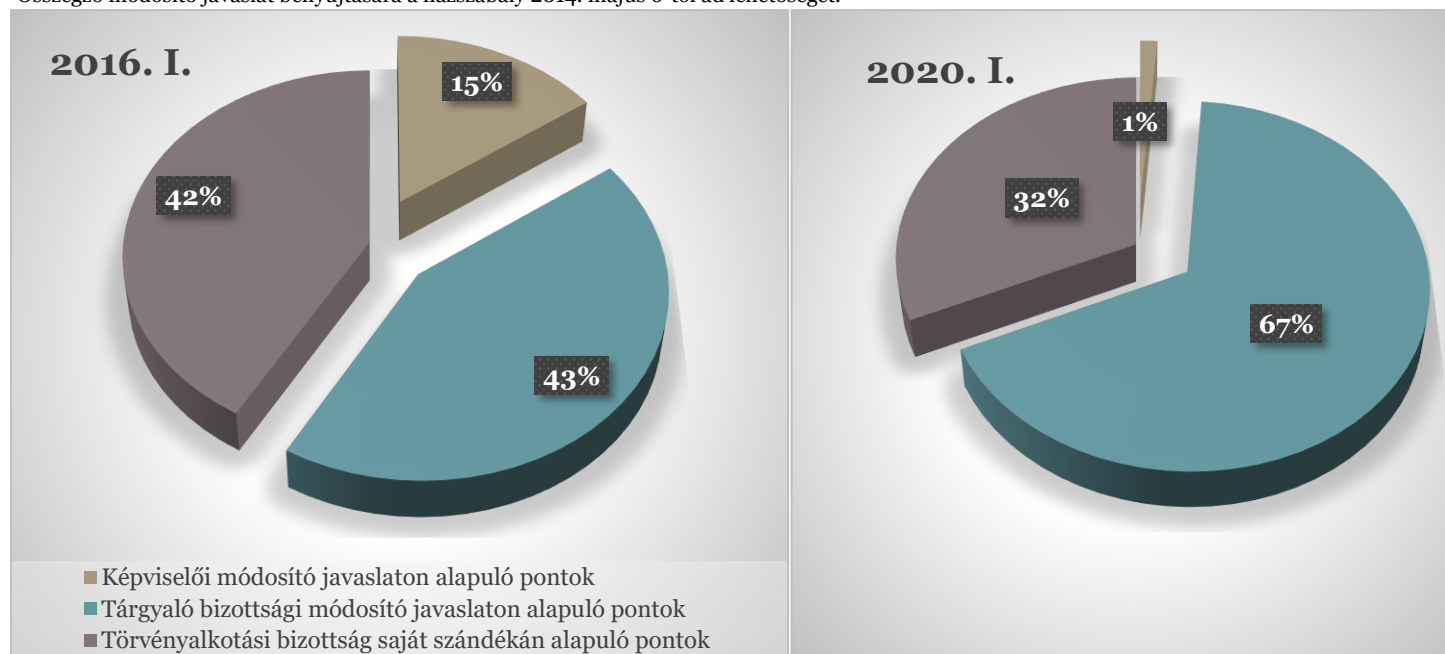
**A képviselői módosító javaslatok és a bizottsági módosító javaslatok pontjainak aránya az összegző módosító javaslatokban a pontok eredeti benyújtója szerint**

2020. I.

| Benyújtó   | 2016. I. félév |             | 2020. I. félév |             |
|--|----------------|-------------|----------------|-------------|
|  | száma          | aránya      | száma          | aránya      |
| Képviselői módosító javaslaton alapuló pontok              | 226            | 15%         | 16             | 1%          |
| Tárgyaló bizottsági módosító javaslaton alapuló pontok     | 648            | 43%         | 846            | 67%         |
| Törvényalkotási bizottság saját szándékán alapuló pontok   | 622            | 42%         | 400            | 32%         |
| <b>Benyújtott módosítók szerinti pontok száma összesen</b> | <b>1496</b>    | <b>100%</b> | <b>1262</b>    | <b>100%</b> |

Az összegző módosító javaslatok képviselői módosító javaslatokon alapuló pontjainak aránya jelentősen lecsökkent. Ugyanakkor 2020-ra a szakbizottságok szerepe megnőtt a TAB-éhoz képes, míg 2016-ban ez az arány kiegyenlített volt.

Összegző módosító javaslat benyújtására a házszabály 2014. május 6-tól ad lehetőséget.



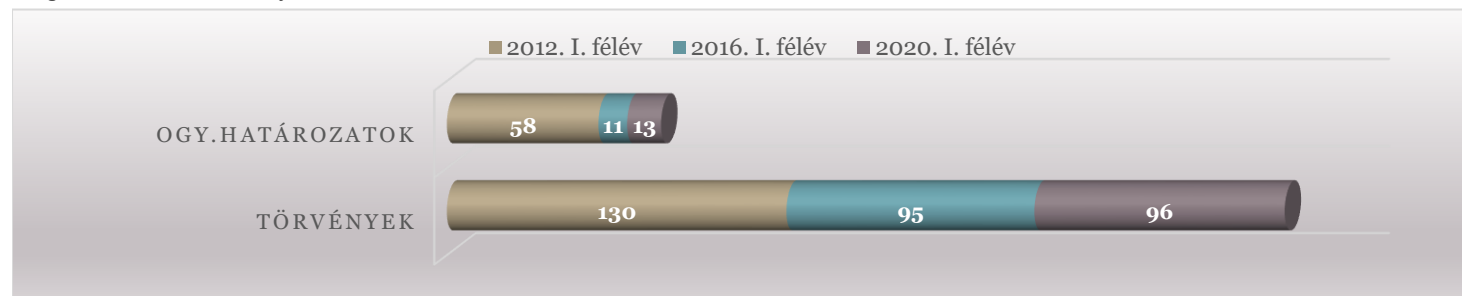
## Az Országgyűlés döntéseinek száma\*

| Döntés típusa   | 2012. I. félév |              | 2016. I. félév |              | 2020. I. félév |              | 2020. I. félév a 2012. I. félév %-ában | 2020. I. félév a 2016. I. félév %-ában |
|---|----------------|--------------|----------------|--------------|----------------|--------------|--|--|
|   | száma          | megoszlása % | száma          | megoszlása % | száma          | megoszlása % |  |  |
| <b>Törvények</b>  |                |              |                |              |                |              |  |  |
| Új  | 46             | 35,4         | 28             | 29,5         | 24             | 25,0         | 52,2                                   | 85,7                                   |
| Módosító  | 84             | 64,6         | 67             | 70,5         | 72             | 75,0         | 85,7                                   | 107,5                                  |
| <b>Összesen</b>   | <b>130</b>     | 100,0        | <b>95</b>      | 100,0        | <b>96</b>      | 100,0        | 73,8                                   | 101,1                                  |
| <i>Ebből: nemzetközi</i>  | 27             | 20,8         | 15             | 15,8         | 15             | 15,6         | 55,6                                   | 100,0                                  |
| <b>Köztársasági elnök által megfontolásra visszaküldött törvények</b> | 4              |              | 4              |              | 0              | 100,0        |  |  |
| <b>OGY határozat**</b>  | <b>58</b>      | 100,0        | <b>11</b>      | 100,0        | <b>13</b>      | 100,0        | 22,4                                   | 118,2                                  |
| <b>Személyi döntésre irányuló indítvány***</b>                        |                |              | 1              | 100,0        | 11             | 100,0        |  |  |
| <b>Politikai nyilatkozat</b>  | <b>0</b>       | 100,0        | <b>0</b>       | 100,0        | <b>3</b>       | 100,0        |  |  |

\* Nem tartalmazza a módosító javaslatokról történő, valamint az interpellációs szavazásokat.

\*\* Nem kihirdetendő javaslatok száma nélkül.

\*\*\* 2014. május 6-a előtti időszakban a személyi döntések a határozati javaslatok altípusaként kerültek iktatásra (egy javaslat akár több személy megválasztására vonatkozó javaslatot is tartalmazhat).



2020. I.

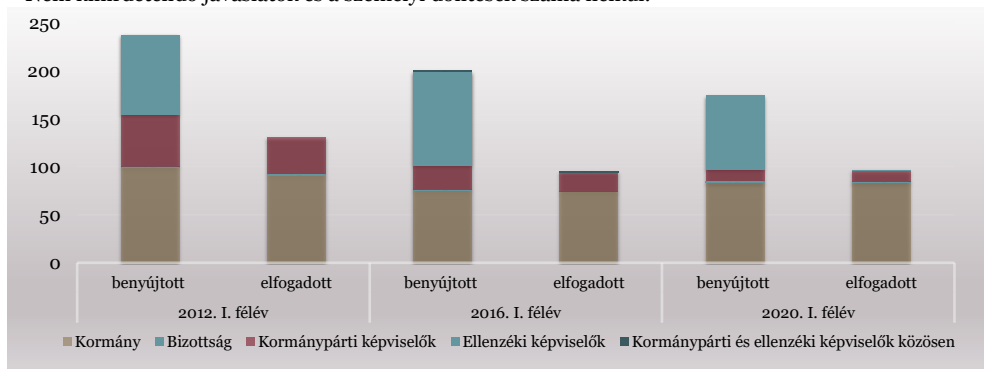
Az Országgyűlés törvényalkotási tevékenysége a 2016. I. félévéhez viszonyítva hasonló adatokat mutat. A határozatok száma - még úgy is, hogy a 2012-es adat a személyi döntések számát is tartalmazza - szintén csökken. Továbbra is jellemző, hogy az Országgyűlés közel háromszor annyi módosító törvényt fogad el, mint teljesen új jogi szabályozást.

## A benyújtott törvény- és határozati javaslatok, valamint az elfogadott törvények és határozatok száma

| Indítvány | Benyújtó*   | 2012. I. félév |            | 2016. I. félév |            | 2020. I. félév |            | 2020. I. félév a 2012. I. félév %-ában |             | 2020. I. félév a 2016. I. félév %-ában |              |
|-----------|---|----------------|------------|----------------|------------|----------------|------------|--|-------------|--|--------------|
|           |   | benyújtott     | elfogadott | benyújtott     | elfogadott | benyújtott     | elfogadott | benyújtott                             | elfogadott  | benyújtott                             | elfogadott   |
| Törvény   | Kormány   | 99             | 91         | 75             | 74         | 83             | 83         | 83,8                                   | 91,2        | 110,7                                  | 112,2        |
|           | Bizottság   | 1              | 1          | 1              | 0          | 2              | 1          | 200,0                                  |             | 200,0                                  |              |
|           | Kormánypárti képviselők   | 54             | 38         | 25             | 20         | 12             | 11         | 22,2                                   | 28,9        | 48,0                                   | 55,0         |
|           | Ellenzéki képviselők  | 83             | 0          | 98             | 0          | 77             | 1          | 92,8                                   |             | 78,6                                   |              |
|           | Kormánypárti és ellenzéki képviselők közösen  | 0              | 0          | 1              | 1          | 0              | 0          |  |             |  |              |
|           | Egyéb   | 0              | 0          | 0              | 0          | 0              | 0          |  |             |  |              |
|           | <b>Összesen</b>   | <b>237</b>     | <b>130</b> | <b>200</b>     | <b>95</b>  | <b>174</b>     | <b>96</b>  | <b>73,4</b>                            | <b>73,8</b> | <b>87,0</b>                            | <b>101,1</b> |
| Gyűlés    | Kormány   | 4              | 5          | 1              | 1          | 2              | 2          | 50,0                                   | 40,0        | 200,0                                  | 200,0        |
|           | Bizottság   | 32             | 29         | 9              | 6          | 7              | 8          | 21,9                                   | 27,6        | 77,8                                   | 133,3        |
|           | Kormánypárti képviselők   | 8              | 8          | 2              | 2          | 1              | 1          |  |             |  |              |
|           | Ellenzéki képviselők  | 39             | 1          | 78             | 1          | 94             | 1          | 241,0                                  | 100,0       | 120,5                                  | 100,0        |
|           | Kormánypárti, ellenzéki és nemzetiségi képviselők, valamint nemzetiségi szószólók közösen | 2              | 1          | 2              | 1          | 1              | 1          | 50,0                                   | 100,0       | 50,0                                   | 100,0        |
|           | Egyéb   | 16             | 14         | 2              | 0          | 4              | 0          | 25,0                                   |             | 200,0                                  |              |
|           | <b>Összesen</b>   | <b>101</b>     | <b>58</b>  | <b>94</b>      | <b>11</b>  | <b>109</b>     | <b>13</b>  | <b>107,9</b>                           | <b>22,4</b> | <b>116,0</b>                           | <b>118,2</b> |

\* A független képviselők által benyújtott indítványok az ellenzéki frakciók képviselőinek adatai között szerepelnek. Amennyiben egy elfogadott indítvány a vizsgált időszak előtt került benyújtásra, úgy az elfogadott indítványok száma meghaladhatja a benyújtottakét.

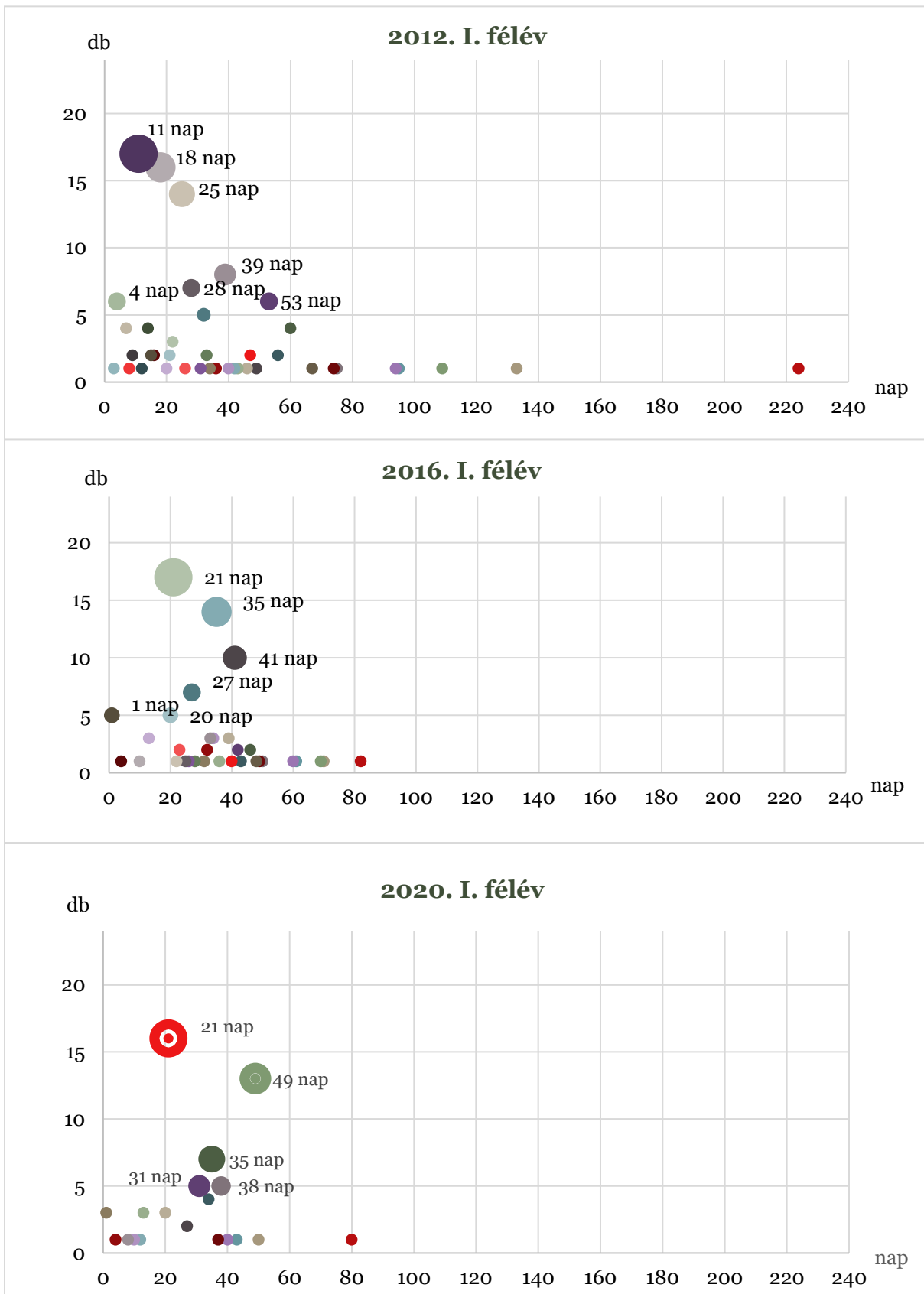
\*\*Nem kihirdetendő javaslatok és a személyi döntések száma nélkül.



**2020. I.**

A benyújtott és az elfogadott törvényjavaslatok száma a két korábbi félévet figyelembe véve 2016. I. félévhez képest nem csökkent. A benyújtott határozati javaslatok kiegyenlítetten jelennek meg 2020. félévben mindkét előző időszakhoz viszonyítva. Az elfogadott törvények benyújtók szerinti eloszlását tekintve a kormány, míg a határozatok tekintetében a bizottságok szerepe hangsúlyos.

## A benyújtás és az elfogadás között eltelt napok száma az elfogadott törvények tekintetében



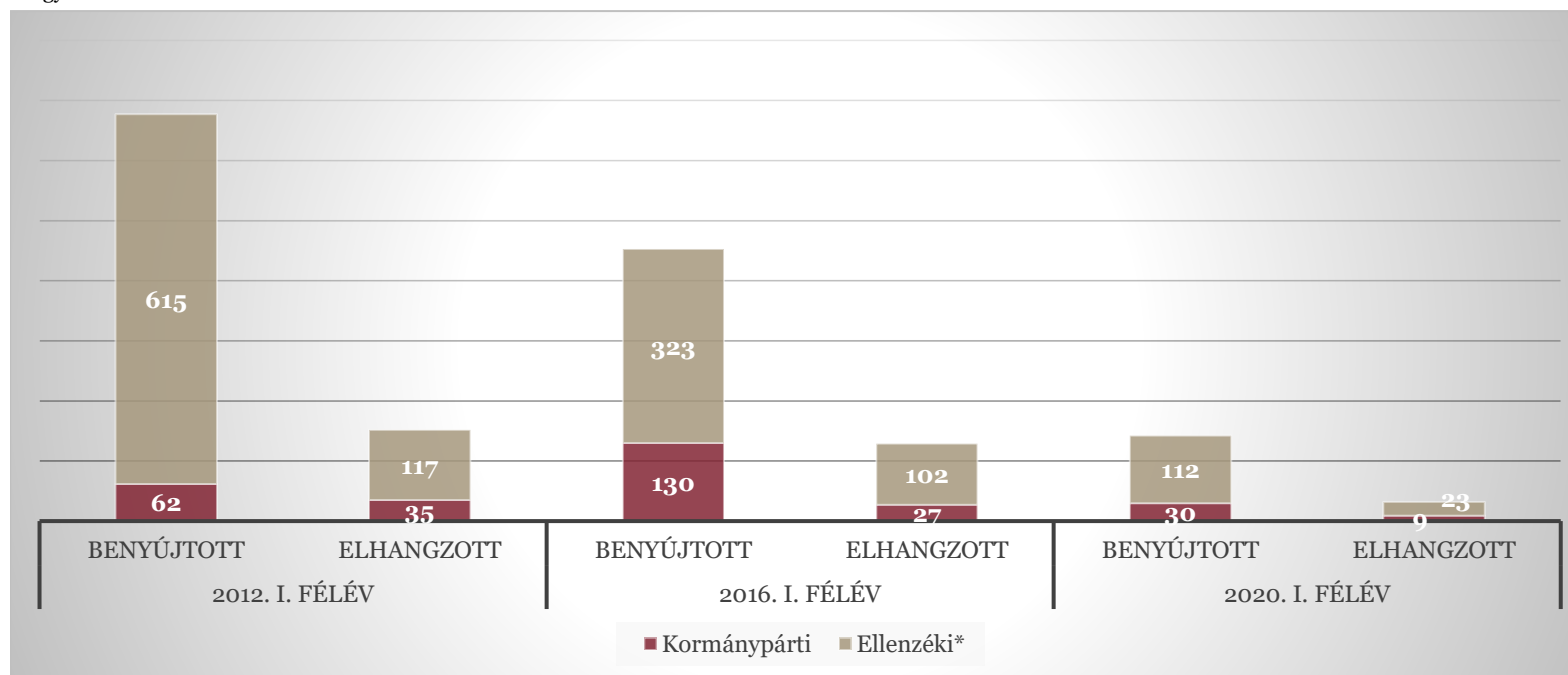
## A benyújtott és az elhangzott interpellációk száma

| Képviselők          | 2012. I. félév |            | 2016. I. félév |            | 2020. I. félév |            | 2020. I. félév a 2012. I. félév %-ában |             | 2020. I. félév a 2016. I. félév %-ában |             |
|---------------------|----------------|------------|----------------|------------|----------------|------------|--|-------------|--|-------------|
|                     | benyújtott     | elhangzott | benyújtott     | elhangzott | benyújtott     | elhangzott | benyújtott                             | elhangzott  | benyújtott                             | elhangzott  |
| <b>Kormánypárti</b> | 62             | 35         | 130            | 27         | 30             | 9          | 48,4                                   | 25,7        | 23,1                                   | 33,3        |
| <b>Ellenzéki*</b>   | 615            | 117        | 323            | 102        | 112            | 23         | 18,2                                   | 19,7        | 34,7                                   | 22,5        |
| <b>Összesen**</b>   | <b>677</b>     | <b>152</b> | <b>452</b>     | <b>128</b> | <b>142</b>     | <b>32</b>  | <b>21,0</b>                            | <b>21,1</b> | <b>31,4</b>                            | <b>25,0</b> |

\* A független képviselők által benyújtott interpellációk az ellenzéki frakciók adatai között szerepelnek.

\*\* Amennyiben egy interpellációt több képviselőcsoport tagjai nyújtottak be, az mindegyik képviselőcsoportnál megjelenik, az összesen sorban azonban csak egyként vesszük figyelembe. A nemzetiségi képviselő interpellációit az összesen sorban vesszük figyelembe.

A benyújtás dátumától függetlenül a vizsgált időszakban benyújtottnak tekintjük azokat az indítványokat, melyek állapota: "benyújtva", azaz elhangzására a tárgyidőszakban sor kerülhet.



2020. I.

2020. I. félévben mind a benyújtott, mind az elhangzott interpellációk száma csökkent mindkét korábbi félévhez viszonyítva. A pandémiás helyzetre figyelemmel a Házbizottságban történt megállapodásnak megfelelően a veszélyhelyzeti időszakban a képviselőcsoportok nem kérték az interpellációk elhangzását (kompenzációként az azonnali kérdésekre biztosított időtartamot a napirendek elfogadásával emelte meg az Országgyűlés, amely házszabálytól eltéréssel az azonnali kérdések feltevésének jogát a független képviselőknek is biztosította).

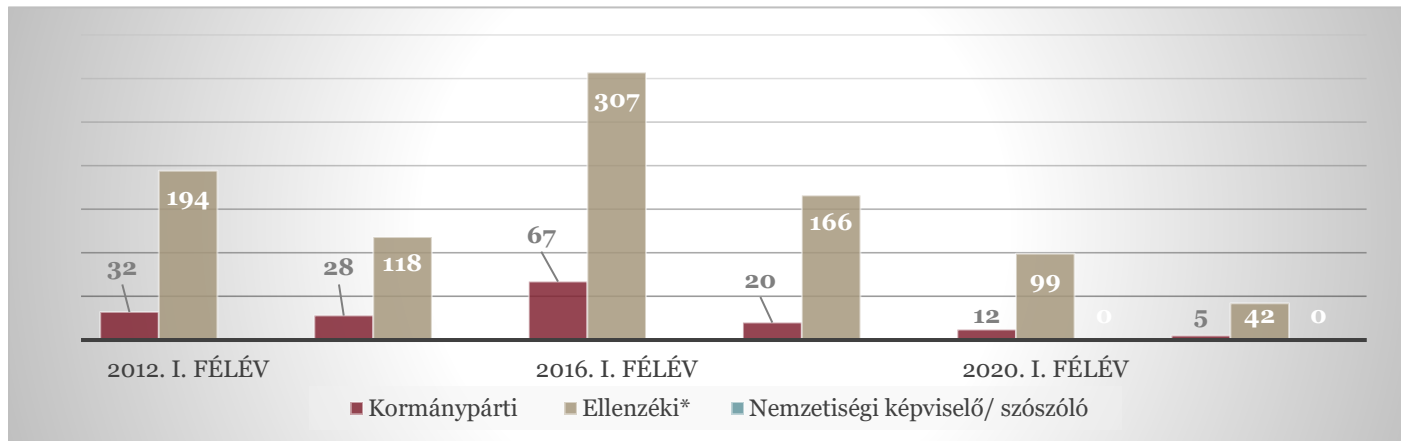
## A benyújtott és az elhangzott szóbeli kérdések száma

2020. I.

| Képviselők                             | 2012. I. félév |            | 2016. I. félév |            | 2020. I. félév |            | 2020. I. félév a 2012. I. félév %-ában |             | 2020. I. félév a 2016. I. félév %-ában |             |
|--|----------------|------------|----------------|------------|----------------|------------|--|-------------|--|-------------|
|  | benyújtott     | elhangzott | benyújtott     | elhangzott | benyújtott     | elhangzott | benyújtott                             | elhangzott  | benyújtott                             | elhangzott  |
| <b>Kormánypárti</b>                    | 32             | 28         | 67             | 20         | 12             | 5          | 37,5                                   | 17,9        | 17,9                                   | 25,0        |
| <b>Ellenzéki*</b>                      | 194            | 118        | 307            | 166        | 99             | 42         | 51,0                                   | 35,6        | 32,2                                   | 25,3        |
| <b>Nemzetiségi képviselő/ szószóló</b> |                |            | 1              | 1          | 0              | 0          |  |             | 0,0                                    | 0,0         |
| <b>Összesen</b>                        | <b>226</b>     | <b>146</b> | <b>375</b>     | <b>187</b> | <b>111</b>     | <b>47</b>  | <b>49,1</b>                            | <b>32,2</b> | <b>29,6</b>                            | <b>25,1</b> |

\* A független képviselők által benyújtott kérdések az ellenzéki frakciók adatai között szerepelnek.

A benyújtás dátumától függetlenül a vizsgált időszakban benyújtottnak tekintjük azokat az indítványokat, melyek állapota: "benyújtva", azaz elhangzására a tárgyidőszakban sor kerülhet.



2020. I. félévben mind a benyújtott, mind az elhangzott szóbeli kérdések száma csökkent mindkét korábbi félévhez viszonyítva. A pandémiás helyzetre figyelemmel a Házbizottságban történt megállapodásnak megfelelően a veszélyhelyzeti időszakban a képviselőcsoportok nem kérték a szóbeli kérdések elhangzását (kompenzációként az azonnali kérdésekre biztosított időtartamot a napirendek elfogadásával emelte meg az Országgyűlés, amely házszabálytól eltéréssel az azonnali kérdések feltevésének jogát a független képviselőknek is biztosította).

## A benyújtott és a megválaszolt írásbeli kérdések száma

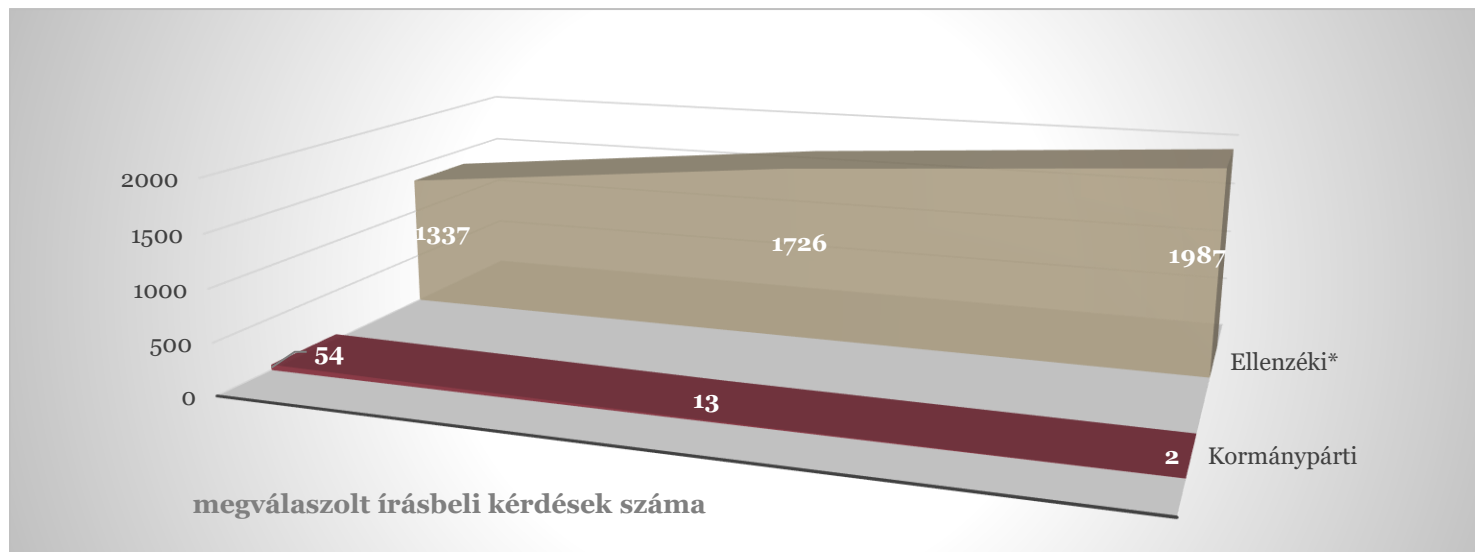
| Képviselők          | 2012. I. félév |              | 2016. I. félév |              | 2020. I. félév |              | 2020. I. félév a 2012. I. félév %-ában |              | 2020. I. félév a 2016. I. félév %-ában |              |
|---------------------|----------------|--------------|----------------|--------------|----------------|--------------|--|--------------|--|--------------|
|                     | benyújtott     | megválaszolt | benyújtott     | megválaszolt | benyújtott     | megválaszolt | benyújtott                             | megválaszolt | benyújtott                             | megválaszolt |
| <b>Kormánypárti</b> | 54             | 54           | 13             | 13           | 2              | 2            | 3,7                                    | 3,7          | 15,4                                   | 15,4         |
| <b>Ellenzéki*</b>   | 1205           | 1337         | 1786           | 1726         | 2136           | 1987         | 177,3                                  | 148,6        | 119,6                                  | 115,1        |
| <b>Összesen**</b>   | <b>1259</b>    | <b>1391</b>  | <b>1799</b>    | <b>1739</b>  | <b>2138</b>    | <b>1989</b>  | <b>169,8</b>                           | <b>143,0</b> | <b>118,8</b>                           | <b>114,4</b> |

\* A független képviselők által benyújtott kérdések az ellenzéki frakciók adatai között szerepelnek.

\*\*Amennyiben egy írásbeli kérdést több képviselőcsoport tagjai nyújtottak be, az mindegyik képviselőcsoportnál megjelenik, az összesen sorban azonban csak egyként vesszük figyelembe. A nemzetiségi képviselő kérdéseit az összesen sorban vesszük figyelembe.

A benyújtás dátumától függetlenül a vizsgált időszakban benyújtottak tekintjük azokat az indítványokat, melyek állapota: "írásos válaszra vár", azaz megválaszolására a tárgyidőszakban sor kerülhet.

Amennyiben a vizsgált időszakban több olyan kérdés került megválaszolásra, amelyet tárgyidőszakot megelőzően nyújtottak be, úgy a megválaszolt kérdések száma meghaladhatja a benyújtottakét.



2020. I.

A 2020. I. félévek vizsgált időszakában a benyújtott írásbeli kérdések tekintetében 2012-höz képest 69 %-os, 2016-hoz viszonyítva pedig 19 %-os növekedés tapasztalható. A megválaszolt írásbeli kérdéseknél 2012. I. félévéhez képest 43%-kal, 2016. I. félév adataihoz képest 14 %-kal magasabb a 2020-as mutató.

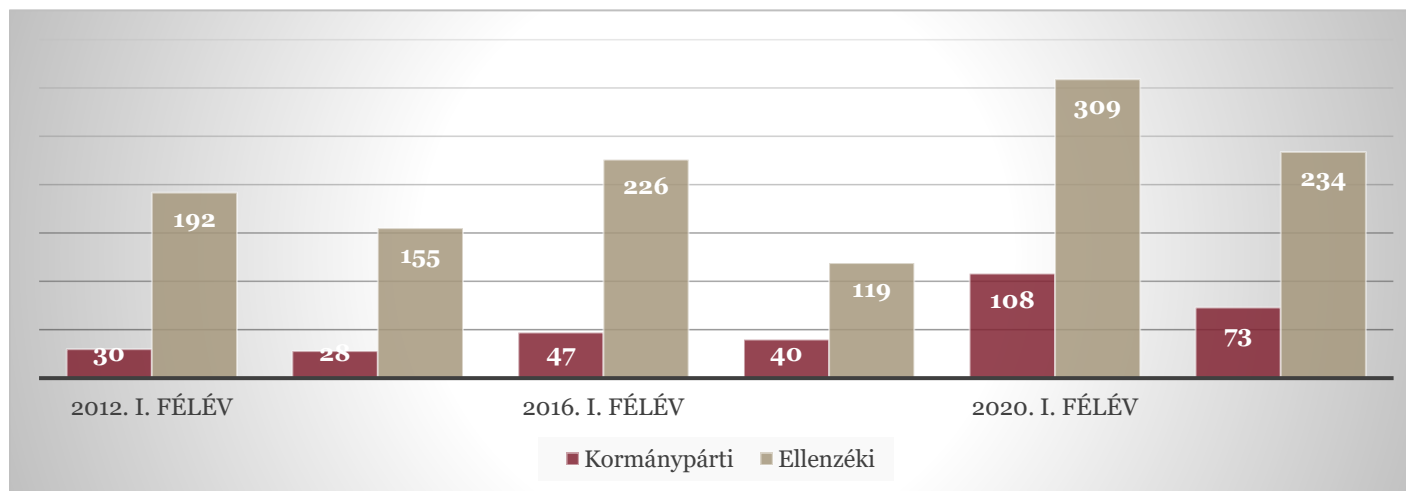


## A benyújtott és az elhangzott azonnali kérdések száma

| Képviselők          | 2012. I. félév |            | 2016. I. félév |            | 2020. I. félév |            | 2020. I. félév a 2012. I. félév %-ában |              | 2020. I. félév a 2016. I. félév %-ában |              |
|---------------------|----------------|------------|----------------|------------|----------------|------------|--|--------------|--|--------------|
|                     | benyújtott     | elhangzott | benyújtott     | elhangzott | benyújtott     | elhangzott | benyújtott                             | elhangzott   | benyújtott                             | elhangzott   |
| <b>Kormánypárti</b> | 30             | 28         | 47             | 40         | 108            | 73         | 360,0                                  | 260,7        | 229,8                                  | 182,5        |
| <b>Ellenzéki</b>    | 192            | 155        | 226            | 119        | 309            | 234        | 160,9                                  | 151,0        | 136,7                                  | 196,6        |
| <b>Összesen*</b>    | <b>222</b>     | <b>183</b> | <b>273</b>     | <b>159</b> | <b>417</b>     | <b>307</b> | <b>187,8</b>                           | <b>167,8</b> | <b>152,7</b>                           | <b>193,1</b> |

\*Amennyiben egy azonnali kérdést több képviselőcsoport tagjai nyújtottak be, az mindegyik képviselőcsoportnál megjelenik, az összesen sorban azonban csak egyként vesszük figyelembe. A nemzetiségi, illetve a független képviselő kérdéseit az összesen sorban vesszük figyelembe.

A benyújtás dátumától függetlenül a vizsgált időszakban benyújtottnak tekintjük azokat az indítványokat, melyek állapota: "benyújtva", azaz elhangzására a tárgydőszakban sor kerülhet.



2020. I.

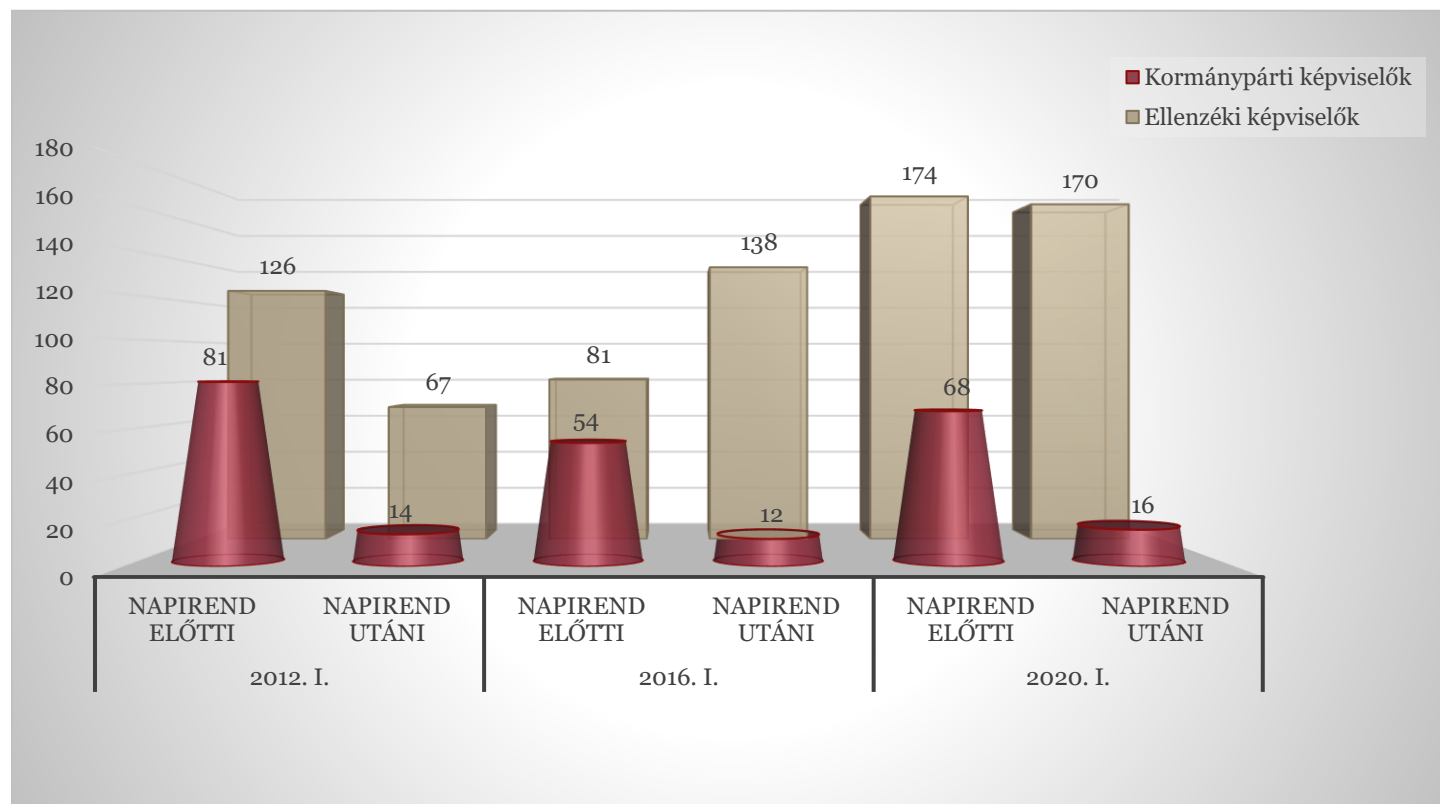
2020. I. félévben az azonnali kérdésekre biztosított időtartamot a napirendek elfogadásával ülésenként duplájára emelte meg az Országgyűlés, így mindkét korábbi időszakhoz képest jelentősen megnövekedett az elhangzott azonnali kérdések száma.

Házaszálytól való eltéréssel az azonnali kérdés feltevésének jogát a független képviselőkre is kiterjesztették. A fenti intézkedésekkel kompenzánták a frakciók Házbizottságban történt megállapodását, miszerint tartózkodnak az interpellációk és szóbeli kérdések feltevésétől.

## A napirenden kívüli felszólalások száma

| Képviselők          | 2012. I. félév  |                | 2016. I. félév  |                | 2020. I. félév  |                | 2020. I. félév a 2012. I. félév %-ában |                | 2020. I. félév a 2016. I. félév %-ában |                |
|---------------------|-----------------|----------------|-----------------|----------------|-----------------|----------------|--|----------------|--|----------------|
|                     | napirend előtti | napirend utáni | napirend előtti | napirend utáni | napirend előtti | napirend utáni | napirend előtti                        | napirend utáni | napirend előtti                        | napirend utáni |
| <b>Kormánypárti</b> | 81              | 14             | 54              | 12             | 68              | 16             | 84,0                                   | 114,3          | 125,9                                  | 133,3          |
| <b>Ellenzéki *</b>  | 126             | 67             | 81              | 138            | 174             | 170            | 138,1                                  | 253,7          | 214,8                                  | 123,2          |
| <b>Összesen</b>     | <b>207</b>      | <b>81</b>      | <b>135</b>      | <b>150</b>     | <b>243</b>      | <b>186</b>     | <b>117,4</b>                           | <b>229,6</b>   | <b>180,0</b>                           | <b>124,0</b>   |

\* A független képviselők napirend utáni felszólalásai az ellenzéki frakciók adatai között szerepelnek.



2020. I

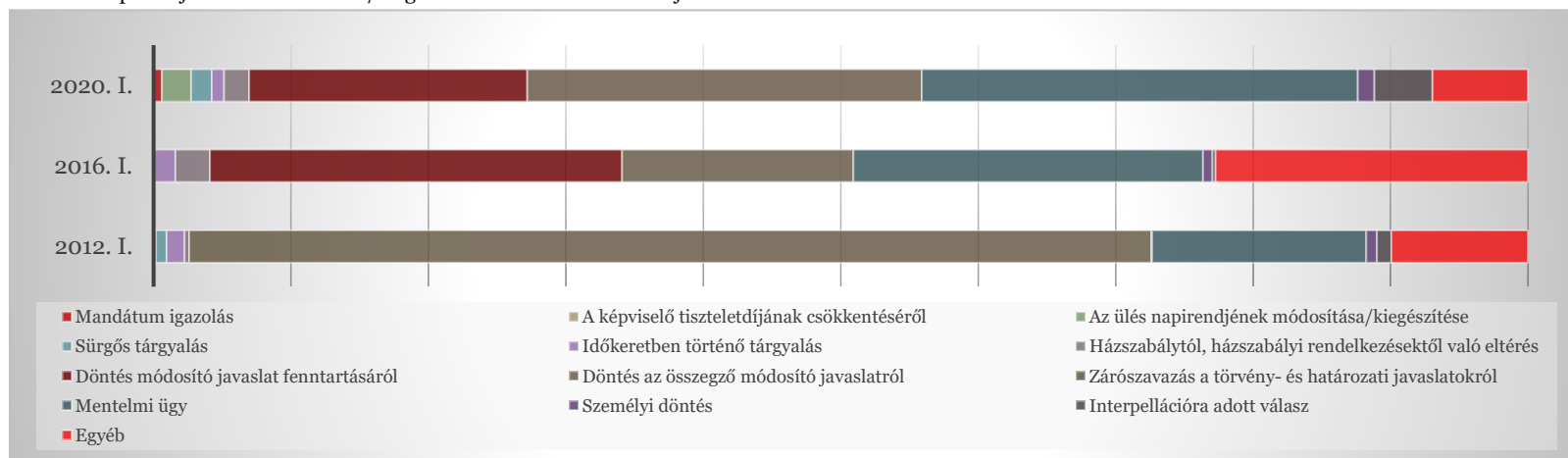
A napirend előtti és utáni felszólalások számát vizsgálva - annak ellenére, hogy 2020. I félévben kevesebb ülésnapra került sor - növekedés tapasztalható mindkét korábbi időszakhoz viszonyítva. A kormánypárti-ellenzéki arány számottevően nem változott.

## A szavazások száma a szavazások tárgya szerint

| Tárgya  | 2012.       | 2016.      | 2020.      | 2020. I. félév a<br>2012. I. félév<br>%-ában | 2020. I. félév a<br>2016. I. félév<br>%-ában |
|---|-------------|------------|------------|--|--|
|   | I. félévek  |            |            |  |  |
| Mandátum igazolás   | 2           | 0          | 2          | 100,0  |  |
| A képviselő tiszteletdíjának csökkentéséről                               |             | 0          | 0          |  |  |
| Kivételes tárgyalás   | 0           | 0          | 7          |  |  |
| Sürgős tárgyalás  | 9           | 0          | 5          | 55,6   |  |
| Időkeretben történő tárgyalás   | 15          | 7          | 3          | 20,0   | 42,9   |
| Házaszabálytól, házaszabályi rendelkezésektől való eltérés                | 4           | 11         | 6          | 150,0  | 54,5   |
| Döntés módosító javaslat fenntartásáról                                   |             | 132        | 67         |  | 50,8   |
| Döntés az összegző módosító javaslatról / Határozathozatal a módosítókról | 809         | 74         | 95         | 11,7   | 128,4  |
| Zárószavazás a törvény- és határozati javaslatokról                       | 180         | 112        | 105        | 58,3   | 93,8   |
| Mentelmi ügy  | 9           | 3          | 4          | 44,4   | 133,3  |
| Személyi döntés / személyi javaslat                                       | 12          | 1          | 14         | 116,7  |  |
| Interpellációra adott válasz  | 115         | 100        | 23         | 20,0   | 23,0   |
| Egyéb   | 160         | 48         | 101        | 63,1   | 210,4  |
| <b>Összesen</b>   | <b>1315</b> | <b>488</b> | <b>432</b> | <b>32,9</b>                                  | <b>88,5</b>                                  |

A titkos és név szerinti szavazásokkal együtt, de a kézi szavazások nélkül.

\*Az ülés napirendjének módosításáról/kiegészítéséről történő szavazás jellemzően kézfelemeléssel történik.



2020. I.

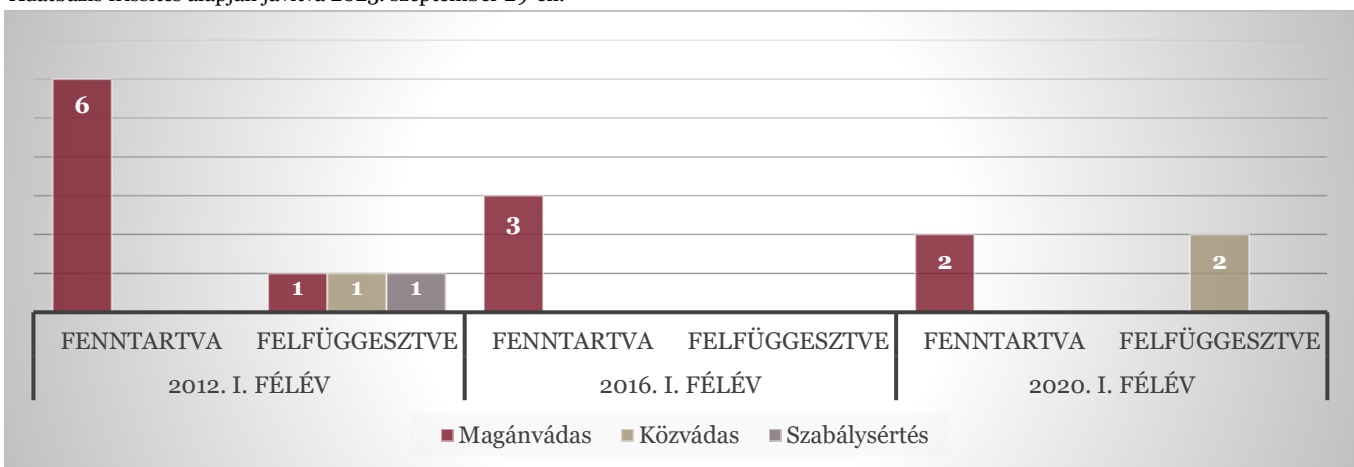
A házszabály módosítása óta a szavazások száma jelentősen csökkent, amit elsősorban a módosító javaslatokról történő döntéshozatali eljárás megváltozása indokol. 2020. I. félévében szintén csökkentő tényezőként hatott a szavazások számára az elhangzott interpellációkra adott válasz elfogadásáról történő szavazások számának csökkenése.

### A mentelmi ügyek száma\*

| Megnevezés   | 2012. I. félév |               | 2016. I. félév |               | 2020. I. félév |               |
|--|----------------|---------------|----------------|---------------|----------------|---------------|
|  | fenntartva     | felfüggesztve | fenntartva     | felfüggesztve | fenntartva     | felfüggesztve |
| <b>Magánvádas</b>  | 6              | 1             | 3              |               | 2              |               |
| - rágalmazás vétsége   | 6              | 1             | 3              |               | 2              |               |
| <b>Közzvádas</b>   |                | 1             |                |               |                | 2             |
| - ittas állapotban elkövetett<br>járművezetés vétség   |                | 1             |                |               |                |               |
| -rongálás vétsége  |                |               |                |               |                | 1             |
| -hivatali vesztegetés elfogadása<br>büntett<br>- vesztegetés elfogadása büntett<br>- versenyt korlátozó megállapodás<br>közbeszerzési eljárásban büntett |                |               |                |               |                | 1             |
| <b>Szabálysértés</b>   |                | 1             |                |               |                |               |
| <b>Összesen</b>  | <b>6</b>       | <b>3</b>      | <b>3</b>       | <b>0</b>      | <b>2</b>       | <b>2</b>      |

\* A visszavont ügyek nélkül.

Adatbázis frissítés alapján javítva 2023. szeptember 29-én.



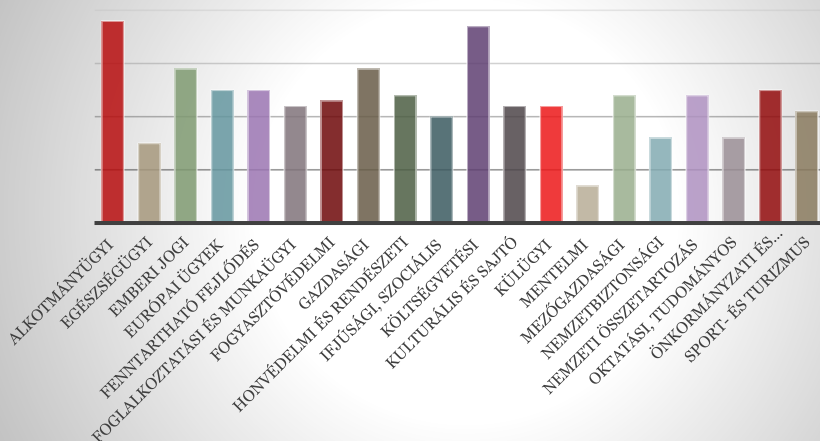
## Az állandó és speciális bizottságok üléseinek száma és időtartama

| Bizottságok                                     | 2012. I. félév |               | 2016. I. félév |               | 2020. I. félév |               | 2020. I. félév a 2012. I. félév %-ában |            | 2020. I. félév a 2016. I. félév %-ában |            |
|---|----------------|---------------|----------------|---------------|----------------|---------------|--|------------|--|------------|
|   | ülés           |               | ülés           |               | ülés           |               | ülés                                   |            | ülés                                   |            |
|   | száma          | időtartama    | száma          | időtartama    | száma          | időtartama    | száma                                  | időtartama | száma                                  | időtartama |
| Alkotmányügyi bizottság                         | 38             | 73:48         |                |               |                |               |  |            |  |            |
| Egészségügyi bizottság                          | 15             | 20:49         |                |               |                |               |  |            |  |            |
| Emberi jogi bizottság                           | 29             | 31:45         |                |               |                |               |  |            |  |            |
| Európai ügyek / integrációs bizottsága          | 25             | 25:25         | 15             | 17:54         | 10             | 15:22         | 40%                                    | 60%        | 67%                                    | 86%        |
| Fenntartható fejlődés bizottság                 | 25             | 22:50         | 8              | 8:30          | 7              | 8:14          | 28%                                    | 36%        | 88%                                    | 97%        |
| Foglalkoztatási /és munkaügyi bizottság         | 22             | 17:02         |                |               |                |               |  |            |  |            |
| Fogyasztóvédelmi bizottság                      | 23             | 28:03         |                |               |                |               |  |            |  |            |
| Gazdasági /és informatikai bizottság            | 29             | 22:53         | 16             | 10:53         | 17             | 12:51         | 59%                                    | 56%        | 106%                                   | 118%       |
| Honvédelmi és rendészeti bizottság              | 24             | 21:16         | 12             | 28:38         | 11             | 21:57         | 46%                                    | 103%       | 92%                                    | 77%        |
| Igazságügyi bizottság                           |                |               | 12             | 32:01         | 18             | 18:09         |  |            | 150%                                   | 57%        |
| Ifjúsági, /szociális bizottság                  | 20             | 19:09         |                |               |                |               |  |            |  |            |
| Költségvetési bizottság                         | 37             | 33:59         | 12             | 9:19          | 14             | 11:05         | 38%                                    | 33%        | 117%                                   | 119%       |
| Kulturális bizottság                            | 22             | 18:05         | 13             | 27:53         | 9              | 7:56          | 41%                                    | 44%        | 69%                                    | 28%        |
| Külügyi bizottság                               | 22             | 25:37         | 10             | 13:35         | 13             | 19:50         | 59%                                    | 77%        | 130%                                   | 146%       |
| Magyarországi nemzetiségek bizottsága           |                |               | 10             | 14:54         | 10             | 12:23         |  |            | 100%                                   | 83%        |
| Mentelmi bizottság                              | 7              | 4:34          | 2              | 0:29          | 4              | 0:14          | 57%                                    | 5%         | 200%                                   | 48%        |
| Mezőgazdasági bizottság                         | 24             | 30:41         | 8              | 11:56         | 5              | 4:57          | 21%                                    | 16%        | 63%                                    | 41%        |
| Nemzetbiztonsági bizottság                      | 16             | 20:20         | 13             | 22:10         | 7              | 7:36          | 44%                                    | 37%        | 54%                                    | 34%        |
| Nemzeti összetartozás bizottság                 | 24             | 34:41         | 11             | 17:13         | 9              | 5:45          | 38%                                    | 17%        | 82%                                    | 33%        |
| Népjléti Bizottság                              |                |               | 7              | 11:02         | 13             | 16:48         |  |            | 186%                                   | 152%       |
| Oktatási, /tudományos bizottság                 | 16             | 24:21         |                |               |                |               |  |            |  |            |
| Önkormányzati / és területfejlesztési bizottság | 25             | 13:19         |                |               |                |               |  |            |  |            |
| Sport- és turizmus / turisztikai bizottság      | 21             | 18:59         |                |               |                |               |  |            |  |            |
| Törvényalkotási bizottság                       |                |               | 15             | 23:30         | 17             | 12:05         |  |            | 113%                                   | 51%        |
| Vállalkozásfejlesztési bizottság                |                |               | 10             | 8:31          | 5              | 2:45          |  |            | 50%                                    | 32%        |
| <b>Összesen</b>                                 | <b>464</b>     | <b>507:36</b> | <b>175</b>     | <b>258:28</b> | <b>169</b>     | <b>177:56</b> | <b>36%</b>                             | <b>35%</b> | <b>97%</b>                             | <b>69%</b> |
| <b>Bizottságok száma</b>                        | <b>20</b>      |               | <b>16</b>      |               | <b>16</b>      |               | <b>80%</b>                             |            | <b>100%</b>                            |            |

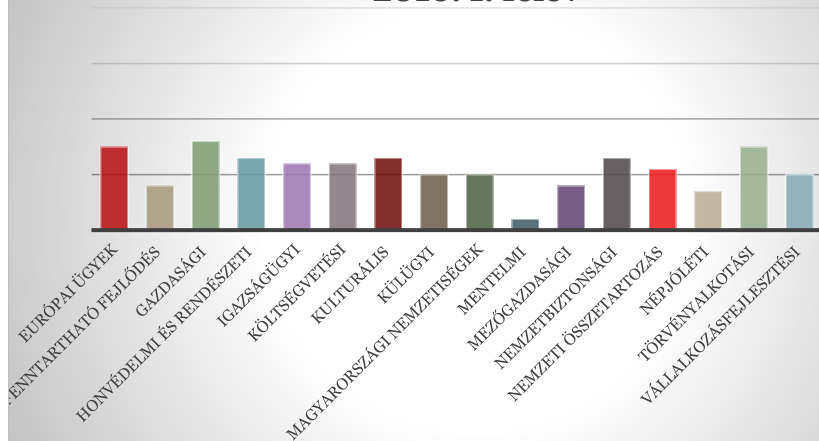
## Az állandó és speciális bizottságok által megtartott ülések száma

2020. I.

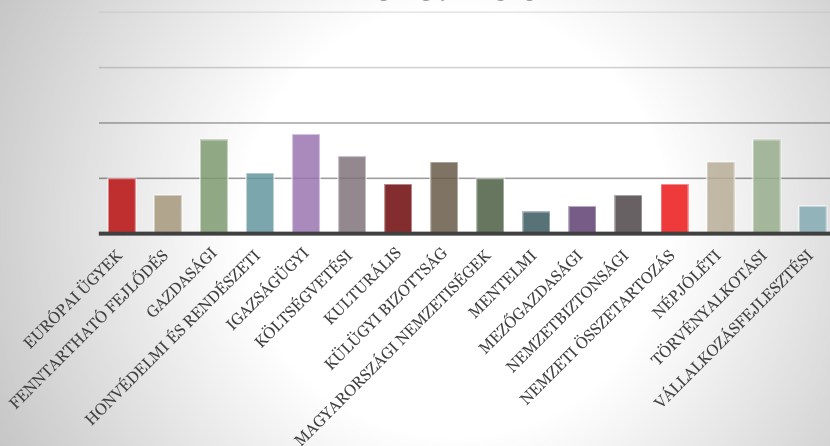
### 2012. I. félév



### 2016. I. félév



### 2020. I. félév



2012-höz képest a bizottságok kevesebbet üléseztek mind 2016-ban, mind 2020-ban, ami a hatáskör-szűküléssel illetve a tárgyalási eljárások változásával függ össze. A pandémiás helyzet ellenére megfigyelhető az is, hogy azok a bizottságok, amelyek feladatkerét a veszélyhelyzeti jogalkotás kevésbé érintette, jelentősen csökkentették ülésidőjüket, de a "kiemelt bizottságokra" (gazdasági, igazságügyi, külügyi, népjóléti) több feladat hárult, amelyet értelemszerűen több és hosszabb ülésekkel tudtak ellátni.

A decorative horizontal band featuring a repeating floral and geometric pattern in shades of green, blue, and gold. The pattern includes stylized leaves, circular motifs, and vine-like elements.

# KAPCSOLAT

+36 1 441 6481

Országgyűlés Hivatala  
Tájékoztatási és Iromány-nyilvántartó Iroda  
1054 Budapest, Széchenyi rkp. 19.

[www.parlament.hu](http://www.parlament.hu)  
[ktk@parlament.hu](mailto:ktk@parlament.hu)

