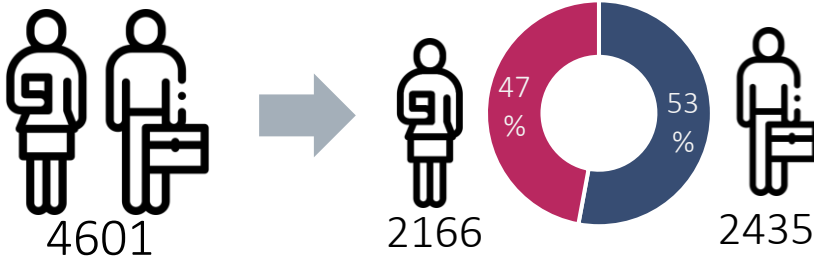




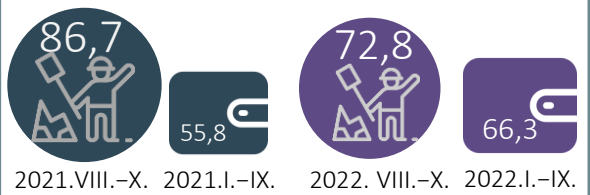
MUNKAERŐPIAC 2022/4

Rendszeresen publikált Infotablónk célja egyes munkaerőpiaci mutatószámok ismertetése. A kiadvány negyedévente jelenik meg, és a legfrissebb nyilvános adatokat tartalmazza. Magyarországra fókuszál, de néhány esetben nemzetközi összehasonlító adatokat is közöl.

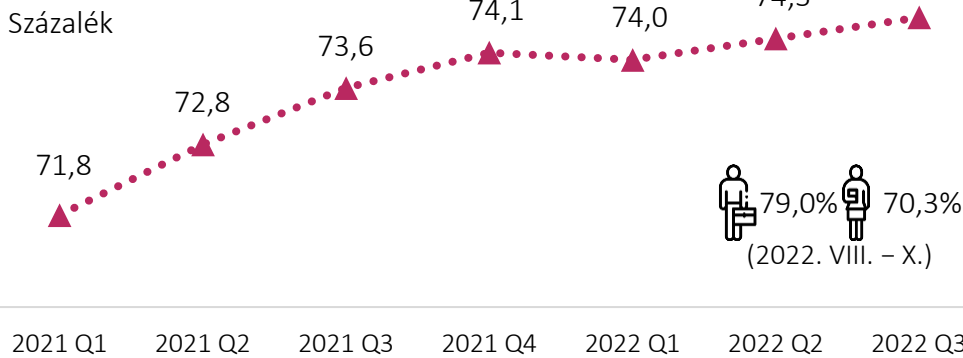
1 FOGLALKOZTATOTTAK SZÁMA, 15–64 ÉVESEK, 2022. VIII. – X. HÓNAP (ezer fő)



2 KÖZFOGLALKOZTATOTTAK SZÁMA ÉS HAVI NETTÓ ÁTLAGKERESETE Ezer fő és ezer Ft



3 A FOGLALKOZTATOTTSÁGI RÁTA (15–64 ÉVESEK) ALAKULÁSA NEGYEDÉVENKÉNT, 2021 Q1 – 2022 Q3



2022 októberében a munkanélküliek száma

176 ezer fő,

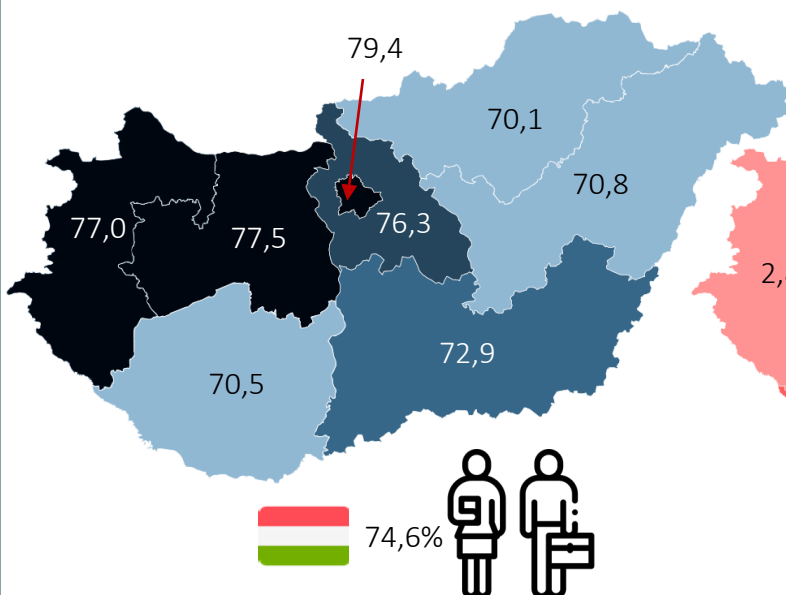
a munkanélküliségi ráta

3,6%

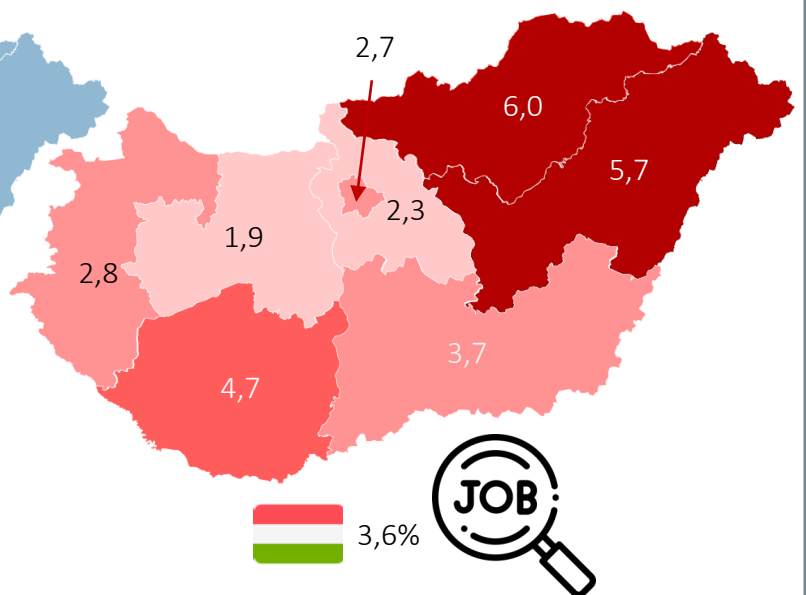
volt.

4 A FOGLALKOZTATOTTAK ÉS A MUNKANÉLKÜLIEK ARÁNYA RÉGIÓK SZERINT, 2022. II. NEGYEDÉV

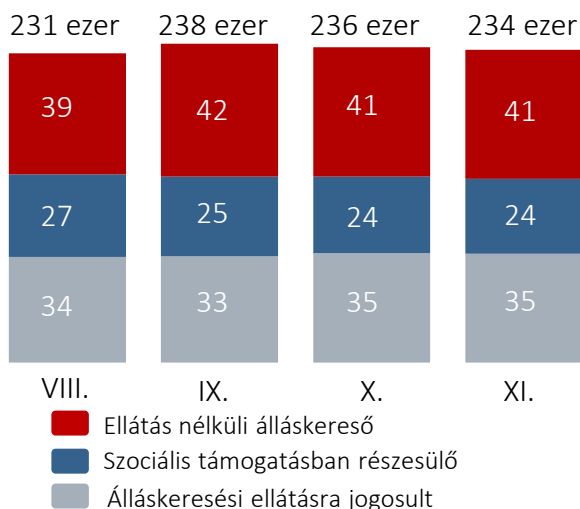
FOGLALKOZTATOTTSÁG, 15–64 ÉVESEK Százalék



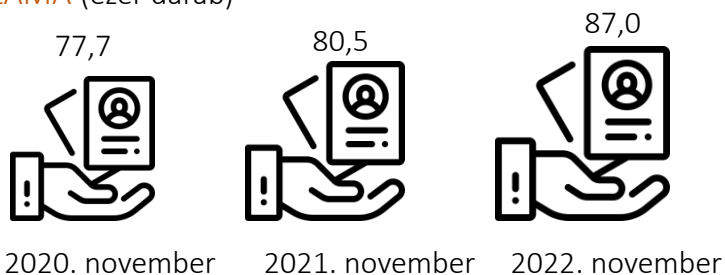
MUNKANÉLKÜLISÉG, 15–74 ÉVESEK Százalék



NYILVÁNTARTOTT ÁLLÁSKERESŐK SZÁMA ÉS MEGOSZLÁSA, 2022. VIII. – XI. (fő, százalék) **6**

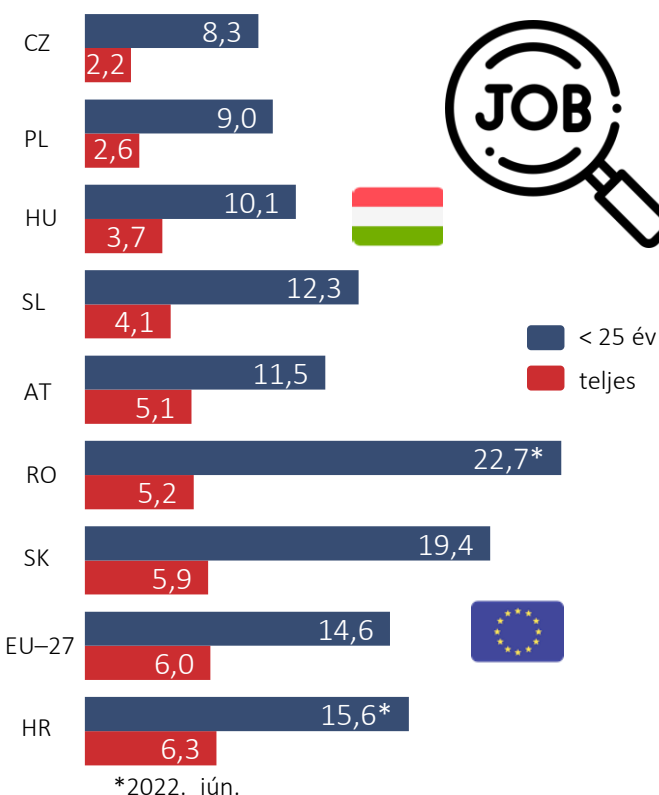


NYILVÁNTARTÁSBAN LÉVŐ ÜRES ÁLLÁSHELYEK SZÁMA (ezer darab) **7**

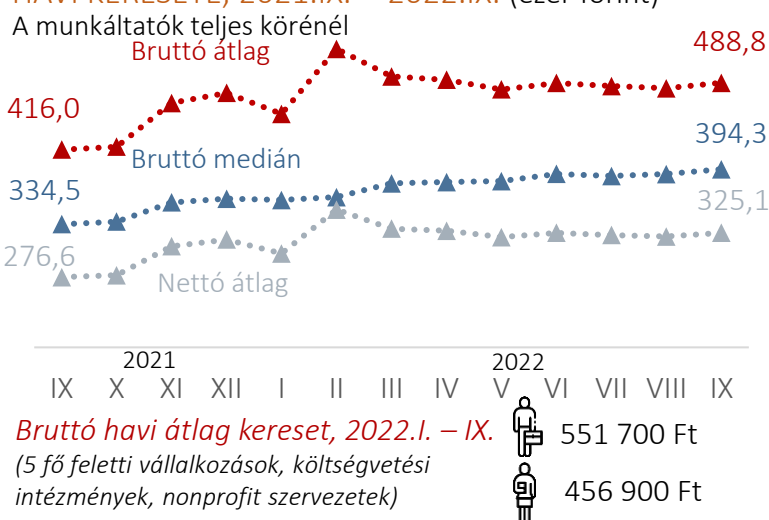


A LEGALÁBB EGY ÉVE, MEGSZAKÍTÁS NÉLKÜL, MINDEN HÓNAPBAN NYILVÁNTARTOTT ÁLLÁSKERESŐK ARÁNYA 2022 NOVEMBERÉBEN **36,4 SZÁZALÉK** VOLT.

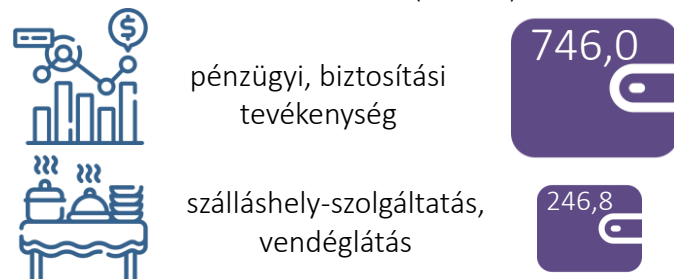
MUNKANÉLKÜLISÉGI RÁTA HAZÁNKBAN ÉS A RÉGIÓBAN, 2022. SZEPTEMBER (százalék) **8**



TELJES MUNKAIDŐBEN ALKALMAZÁSBAN ÁLLÓK HAVI KERESETE, 2021.IX. – 2022.IX. (ezer forint) **9**



BRUTTÓ HAVI SEKTORÁLIS ÁTLAGKERESET, MAX. ÉS MIN. 2022. JAN. – OKT. (ezer Ft) **10**



FORRÁSOK > 1,2,3 > KSH: Foglalkoztatottság, Gyorstájékoztató, 2022. november 25. | 4 > KSH: Munkanélküliség, Gyorstájékoztató, 2022. november 25. | 3, 5 > KSH-STADAT: (20.2.1.7.; 20.2.1.9.) | 6,7 > NFSZ: Nyilvántartott álláskereső főbb adatai | 7 > NFSZ idősoros adatai (megyei), 2022. november | 8 > Eurostat: Unemployment rates by sex and age – monthly average (une_rt_m) | 2,9,10 > KSH-STADAT: 20.2.1.48. KSH: Keresetek, Gyorstájékoztató, 2022. november 24. |