



SZOCIÁLIS VÉDELEM 2024

Évente publikált Infotablónk célja a szociális védelem és ellátás egyes mutatóinak ismertetése. Jelen munka a legfrissebb elérhető adatokat közli. Magyarországra fókuszál, de tartalmaz nemzetközi összehasonlítást is.

1 A SZOCIÁLIS VÉDELEMRE FORDÍTOTT ÖSSZEG A GDP SZÁZALÉKÁBAN, 2021



17,8%



Magyarország

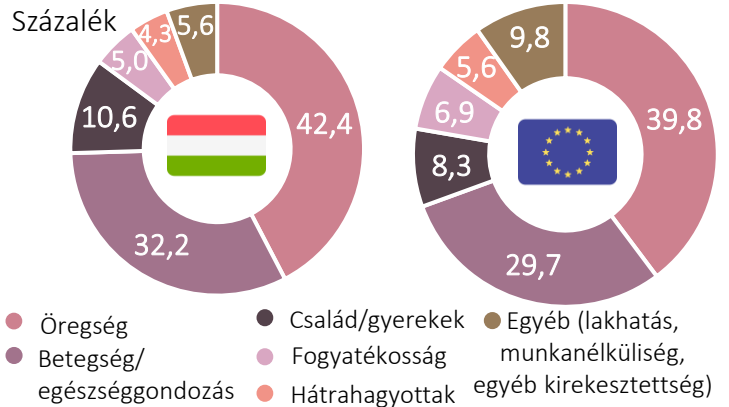


29,9%



EU-átlag

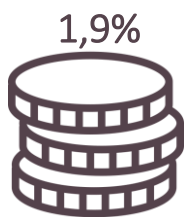
2 A SZOCIÁLIS VÉDELEM TÁRSADALMI JUTTATÁSAI FUNKCIÓK SZERINT, 2021



3 CSALÁDTÁMOGATÁSI ELLÁTÁSOKRA FORDÍTOTT ÖSSZEG MAGYARORSZÁGON

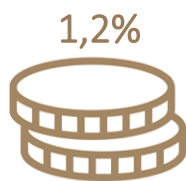


ARÁNYA A GDP-HEZ KÉPEST



1,9%

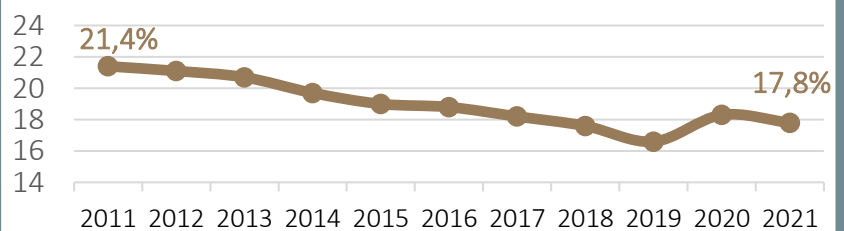
2012



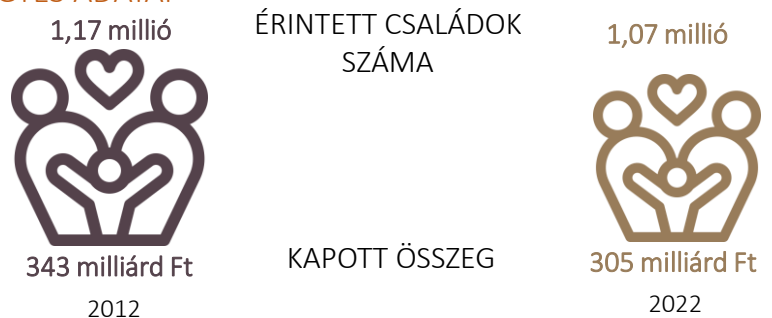
1,2%

2022

4 A SZOCIÁLIS VÉDELEMRE FORDÍTOTT ÖSSZEG GDP-HEZ VISZONYÍTOTT ARÁNYA, 2011–2021

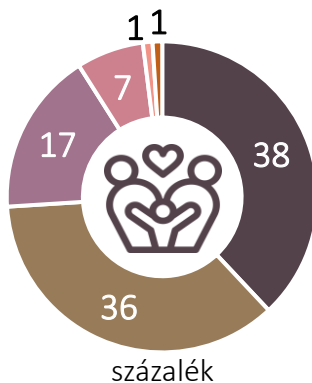


5 A CSALÁDI PÓTLÉKBAN RÉSZESÜLŐ CSALÁDOK EGYES ADATAI

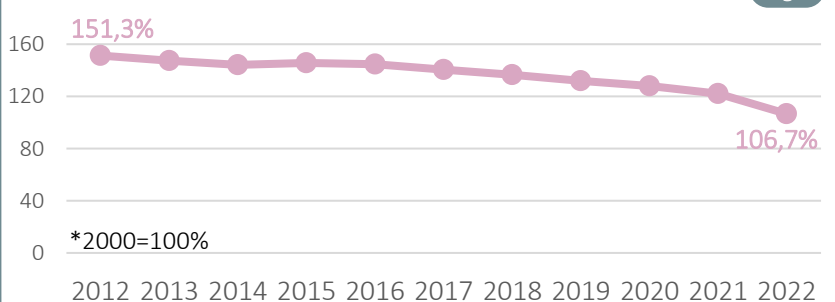


MEGOSZLÁSA CÉLTERÜLETEK SZERINT, 2022

- Családi pótlék
- GYED
- CSED
- GYES
- GYET
- Anyasági támogatás



6 A CSALÁDI PÓTLÉK REÁLÉRTÉKÉNEK ALAKULÁSA*

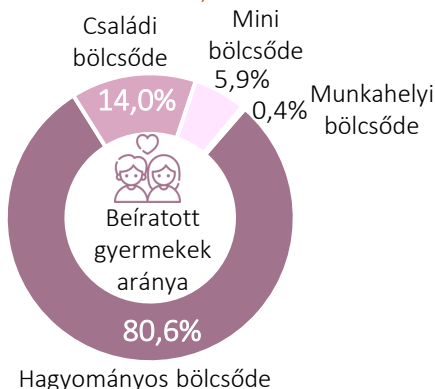


A családi pótlék összege 2008 óta változatlan.

A BÖLCSŐDEI ELLÁTÁS ADATAI, 2023




2611
intézmény
60 262
férőhely



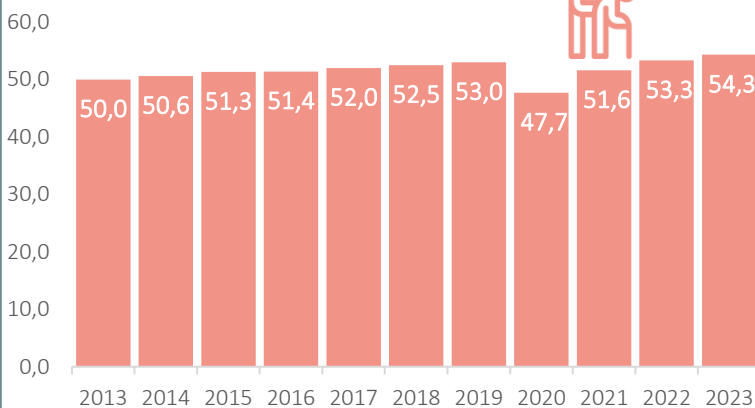
7
55 748
beíratott
gyermek



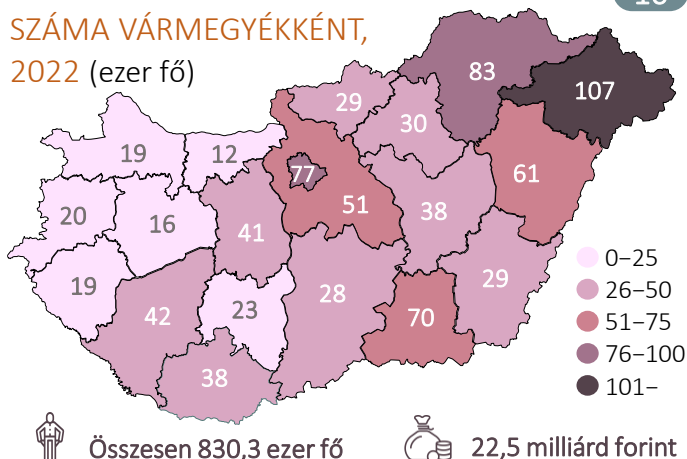
SZAKELLÁTÁSBAN ÉLŐ KISKORÚAK ÉS FIATAL FELNŐTTEK, 2013–2023 (fő)



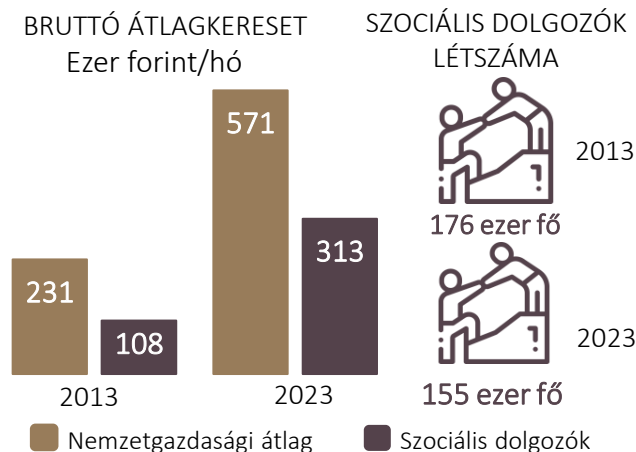
IDŐSKORÚAK OTTHONÁBAN ELLÁTOTTAK SZÁMA, 2013–2023 (ezer fő)



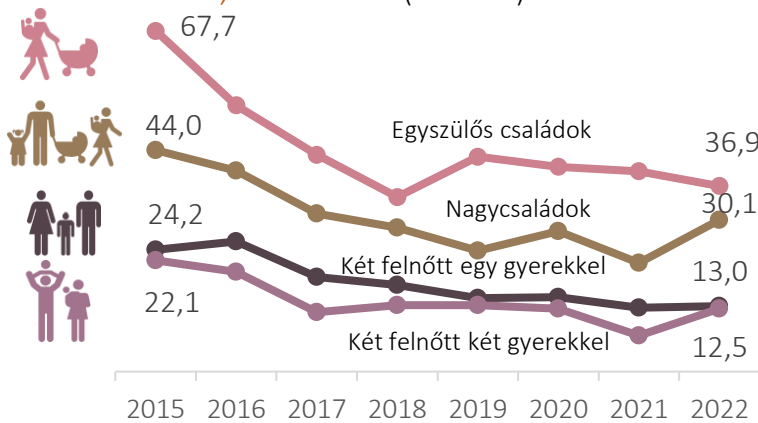
TELEPÜLÉSI TÁMOGATÁSBAN RÉSZESÜLŐK SZÁMA VÁRMEGYÉKKÉNT, 2022 (ezer fő)



A SZOCIÁLIS ELLÁTÁSBAN DOLGOZÓK EGYES ADATAI



SZEGÉNYSÉG VAGY TÁRSADALMI KIREKESZTŐDÉS KOCKÁZATÁNAK KITETTEK ARÁNYA A GYERMEKES CSALÁDOK KÖZT, 2015–2022 (százalék)



FORRÁSOK > 1, 4 > Eurostat: Expenditure on social protection [tps00098](#) | 2 > Eurostat: Social benefits by function - % of total benefits [tps00106](#) | 3, 5 > KSH-STADAT: 25. Szociális védelem [25.1.1.5.](#), [25.1.1.6.](#) | 6 > Magyar Statisztikai Évkönyv – Szociális védelem 3.5 (2013–2022) | 7 > KSH-STADAT: 25. Szociális védelem [25.1.1.9.](#), [25.1.2.2.](#) | 8 > KSH-STADAT: 25. Szociális védelem [25.1.1.17.](#), [25.1.1.19.](#) | 9 > KSH-STADAT: 25. Szociális védelem [25.1.1.31.](#) | 10 > KSH-STADAT: 25. Szociális védelem [25.1.2.7.](#), [25.1.1.27.](#) | 11 > KSH-STADAT: 20.1. Munkaerőpiac [20.1.1.47.](#), [20.1.1.45.](#) | 12 > KSH-STADAT: 5.1. Életkörülmények [5.1.1.2.](#)