



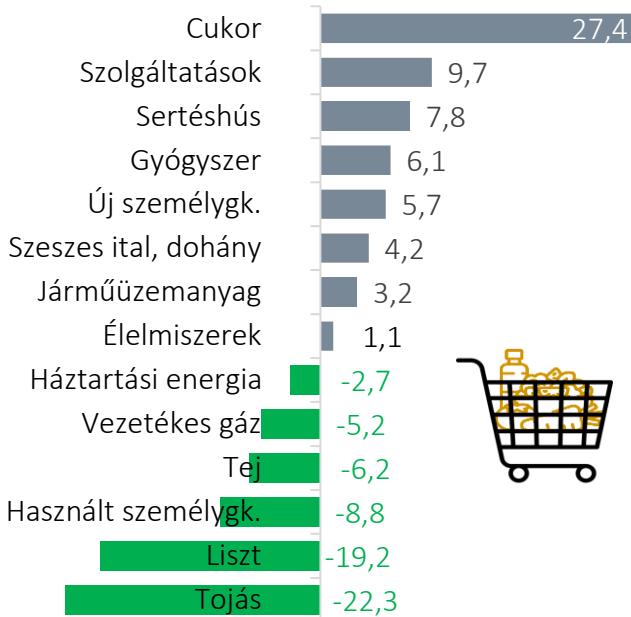
PÉNZÜGYEK 2024/2



Negyedévente publikált Infotablónk célja egyes pénzügyi indikátorok bemutatása. A kiadvány negyedévente jelenik meg, a legfrissebb nyilvános adatokkal. Magyarországra fókuszál, de néhány esetben nemzetközi összehasonlító számokat is közöl.

FOGYASZTÓI ÁRAK ÉVES VÁLTOZÁSA, 2024. JÚNIUS (százalék)

1



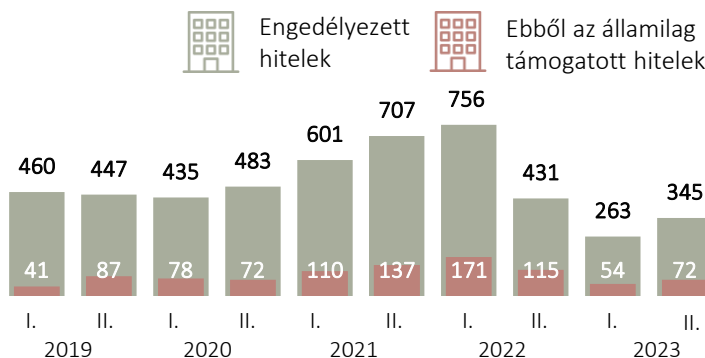
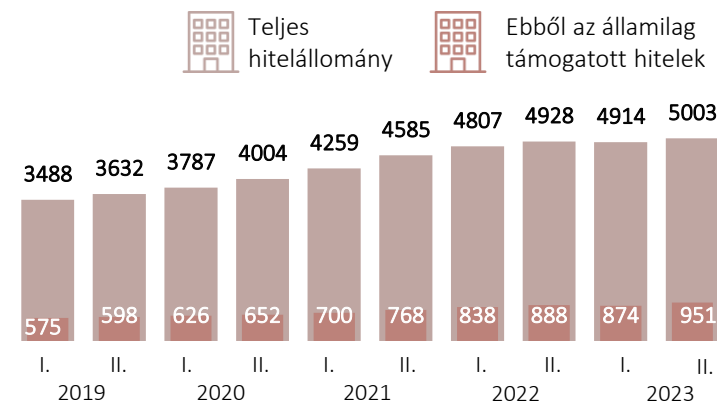
3,7%

volt az infláció éves mértéke 2024 júniusában.

LAKÁSCÉLÚ HITELEK ÁLLOMÁNYA, 2019–2023

2

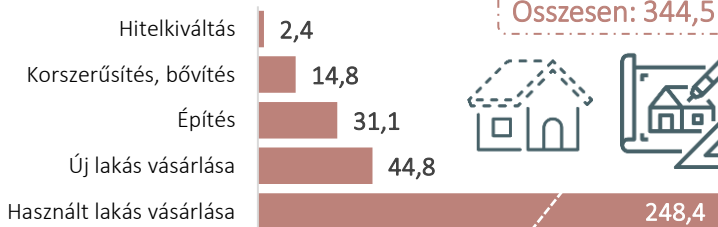
Milliárd forint, féléves bontásban



FOLYÓSÍTOTT LAKÁSCÉLÚ HITELEK FELHASZNÁLÁS SZERINT, 2023. II. FÉLÉV

3

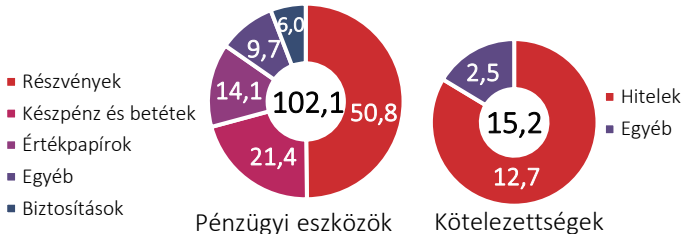
Milliárd forint



A HÁZTARTÁSOK PÉNZÜGYI VAGYONA, 2024. I. NEGYEDÉV (ezer milliárd forint)

4

Nettó pénzügyi vagyon: 86,9 ezer milliárd forint



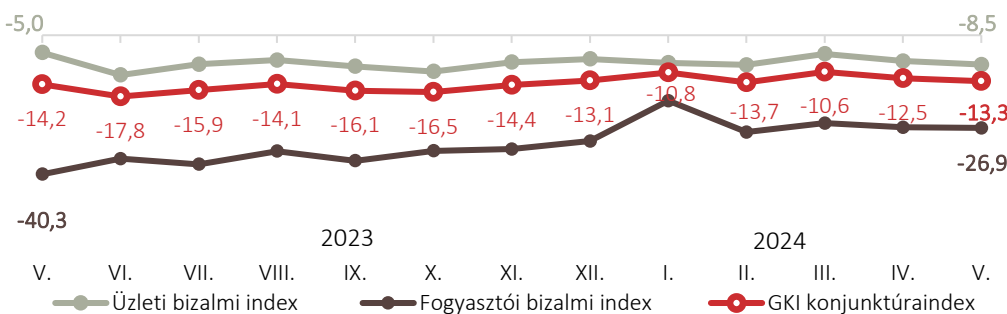
A GKI KONJUNKTÚRA-INDEXE* 2024. MÁJUS

2023. május–2024. május

5

-13,3

*A GKI konjunktúra-index a lakossági (fogyasztói) bizalmi index és az üzleti bizalmi index súlyozott átlaga.



ÉVES INFLÁCIÓ* A V4 ORSZÁGAIBAN ÉS AZ EU-ÁTLAG, 2024. MÁJUS

Százalék



Csehország	2,8
Lengyelország	2,8
Magyarország	3,9
Szlovákia	2,6
Euróövezet	2,6
EU-27	2,7

*Harmonizált fogyasztóiár-index (HICP)

ÁLLAMADÓSSÁG, 2023. IV. NEGYEDÉV

A GDP százalékában



81,7%

EU-27 átlaga



88,6%

Euróövezet átlaga



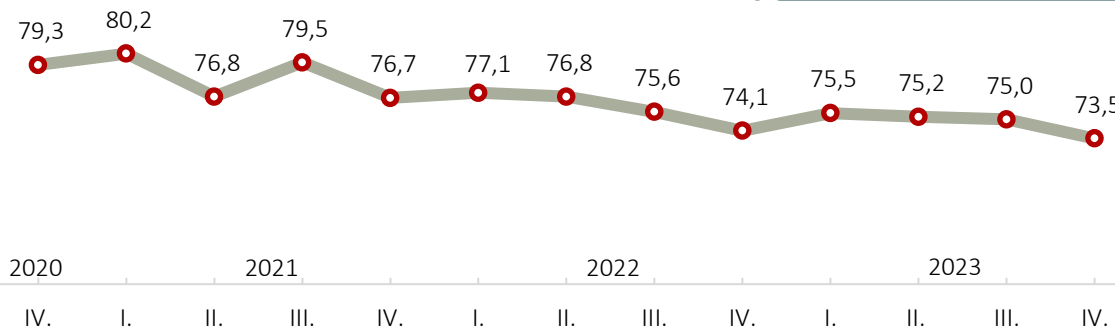
73,5%

Magyarország

AZ EURÓPAI UNIÓBAN A LEGALACSONYABB GDP-ARÁNYOS ÁLLAMADÓSSÁGA ÉSZTORSZÁGNAK (19,6%), A LEGMAGASABB GÖRÖGORSZÁGNAK (161,9%) VOLT.

MAGYARORSZÁG ÁLLAMADÓSSÁGÁNAK ALAKULÁSA 2020. IV. NEGYEDÉVÉTŐL 2023. IV. NEGYEDÉVÉIG

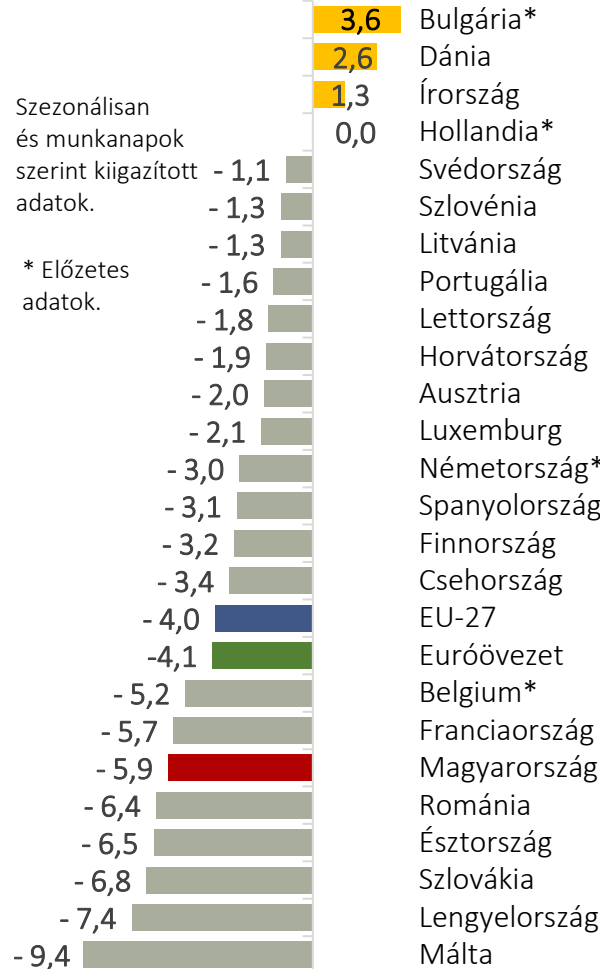
A GDP százalékában



FORRÁSOK > 1 > KSH-STADAT: [1.2.1.3.](#) | 2, 3 > KSH-STADAT: [18.2.1.10.](#) | 4 > MNB: Az államháztartás és háztartások előzetes pénzügyi számlái. [2024. I. n.é.](#) | 5 > GKI: Konjunktúraindex, [2024. május](#) | 6 > Eurostat: HICP monthly data [[prc_hicp_manr](#)] | 7 > Eurostat: Quarterly non-financial accounts for general government [[gov_10q_ggnfa](#)] | 8, 9 > Eurostat: Quarterly government debt [[gov_10q_ggdebt](#)]

AZ EU TAGÁLLAMAINAK KÖLTSÉGVETÉSI EGYENLEGE, 2023. IV. NEGYEDÉV

A GDP százalékában



Az alábbi országokhoz nem áll rendelkezésre kiigazított adat: Ciprus, Görögország, Olaszország.