



SZOLGÁLTATÁSOK 2024/2

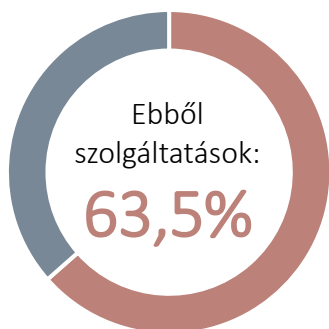
Negyedévente publikált Infotablónk hazánk szolgáltatói szektorát mutatja be néhány kiemelt mutatóval. Jelen adatok döntően 2024. I. negyedévére vonatkoznak. Az Infotabló utolsó negyede a szállítás területére fókuszál.

A SZOLGÁLTATÁSOK ÉS A GDP, 2024. I. NEGYEDÉV

1

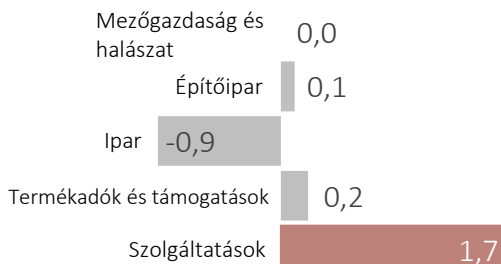
A GDP ÉRTÉKE FOLYÓÁRON

17 209,7 milliárd forint



A GDP VÁLTOZÁSA

1,1 (termelési oldal, előző év azonos időszakához képest, százalékpont), melynek összetétele:




EGYES SZOLGÁLTATÓ ÁGAZATOK

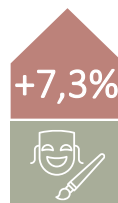
2

BRUTTÓ HOZZÁADOTT ÉRTÉKÉNEK VÁLTOZÁSA, 2024. I. NEGYEDÉV

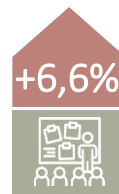
Az előző év azonos időszakához képest



Információ, kommunikáció




Művészet, szórakoztatás, szabadidő, egyéb szolgáltatás



Oktatás



Szálláshely-szolgáltatás és vendéglátás


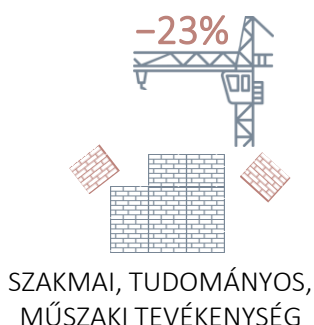



Ingatlanügyletek

SZOLGÁLTATÓ SEKTORHOZ KÖTHETŐ NEMZETGAZDASÁGI BERUHÁZÁSOK: JELENTŐS VOLUMENVÁLTOZÁSOK, 2024. I. NEGYEDÉV

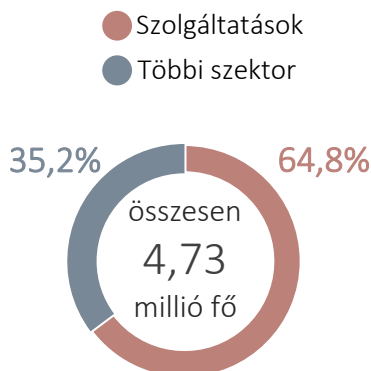
3

(az előző év azonos időszakához képest)

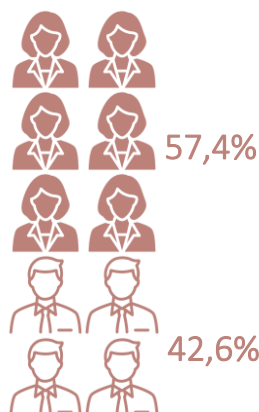


A SZOLGÁLTATÓ SEKTOR HOZZÁJÁRULÁSA A FOGLALKOZTATÁSHOZ, 2024. I. NEGYEDÉV

4



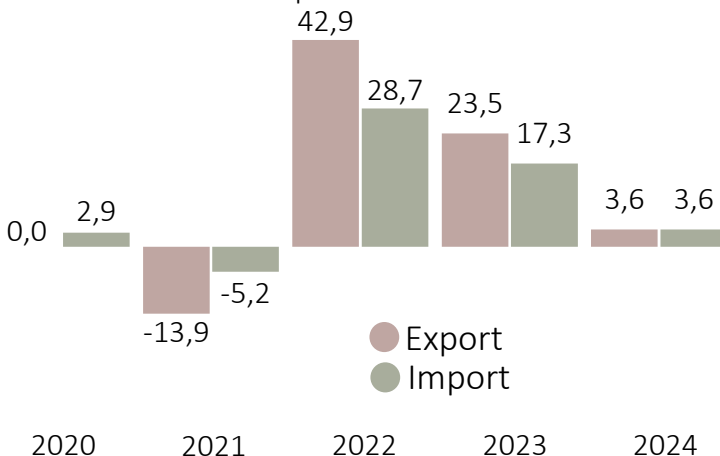
NŐK ARÁNYA



A SZOLGÁLTATÁSKÜLKERESKEDELMI FORGALOM ÉRTÉKVÁLTOZÁSA, I. NEGYEDÉV

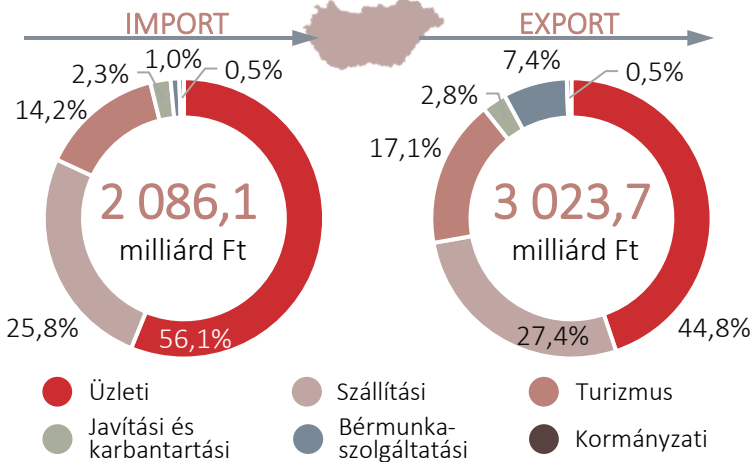
5

Százalék, forintadatokból számítva, az előző év azonos időszakához képest




SZOLGÁLTATÁSOK KÜLKERESKEDELMI FORGALMÁNAK MEGOSZLÁSA SZOLGÁLTATÁSCSOPORTONKÉNT, 2024. I. NEGYEDÉV

6



MAGYARORSZÁG ÖT LEGFONTOSABB PARTNERE A SZOLGÁLTATÁS-KÜLKERESKEDELEMBEN, 2024. I. NEGYEDÉV

7



SZÁLLÍTÁS, RAKTÁROZÁS, 2024. I. NEGYEDÉV

8

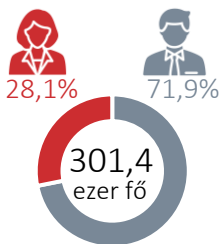
Hozzájárulása a GDP volumenének éves változásához (termelési oldal, előző év azonos időszakához képest)

0,0
százalékpont

Bruttó hozzáadott értékének változása az előző év azonos időszakához képest

+4,2%

Hozzájárulása a foglalkoztatáshoz



ÁRUSZÁLLÍTÁS TELJESÍTMÉNYE, 2024. I. NEGYEDÉV

9

SZÁLLÍTOTT ÁRUK TÖMEGE, MILLIÓ TONNA



ÁRUTONNA-KILOMÉTER, MILLIÓ

0,4

HELYI SZEMÉLYSZÁLLÍTÁS, 2024. I. NEGYEDÉV

10

510,4 millió

Országos



1,95 milliárd

Szállított utasok Utaskilométer

387,8 millió

Ebből: Budapest



1,45 milliárd

HELYKÖZI SZEMÉLYSZÁLLÍTÁS, 2024. I. NEGYEDÉV

11

Szállított utasok száma összesen: 185,9 millió fő 0,7%



66,81%

32,48%



0,01%

Utaskilométer összesen:

7,6 milliárd km

0,0%

34,0%

39,1%

26,9%

FORRÁSOK > 1, 8 > KSH: [21.2.1.3.](#), [21.2.1.20.](#) | 2, 8 > KSH Gyorstájékoztató, Bruttó hazai termék, 2024. I. negyedév (második becslés), [2024. június 4.](#) | 3 > KSH: [3.2.1.3.](#) | 4, 8 > KSH: [20.2.1.17.](#) | 5 > KSH: [17.2.1.17.](#) | 6 > KSH: [17.2.1.21.](#) | 7 > KSH: [17.2.1.20.](#) | 9 > KSH: [24.2.1.2.](#) | 10 > KSH: [24.2.1.19.](#) | 11 > KSH: [24.2.1.14.](#)