

BOLDOGSÁG ÉS ELÉGEDETTSÉG AZ ÉLETBEN

Az Infotabló az Európai Unió országainak, ezen belül Magyarország polgárainak boldogságát és étellel való elégedettségét térképezi fel az elérhető legfrissebb közvéleménykutatási adatokon keresztül. A százalékos értékek az adott állásponton lévők arányát jelentik.

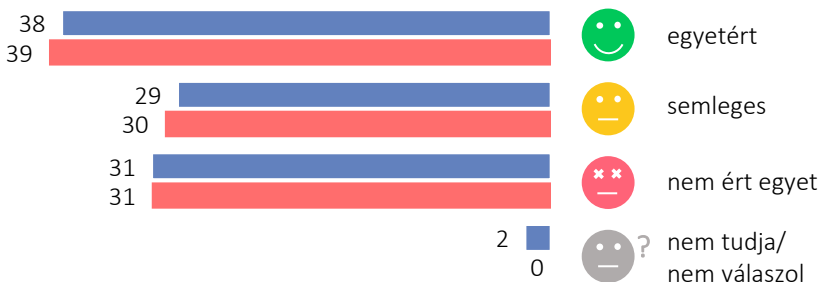
DOLGOK ALAKULÁSA, 2022

Százalék

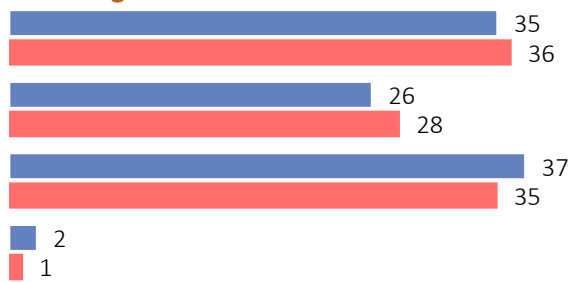
Az életben a dolgok többsége: igazságos



EU-27 HU




Az emberek általában azt kapják, amit megérdemelnék.



1

AZ ELŐREJUTÁST BEFOLYÁSOLÓ TÉNYEZŐK FONTOSSÁGA*, 2022

Százalék



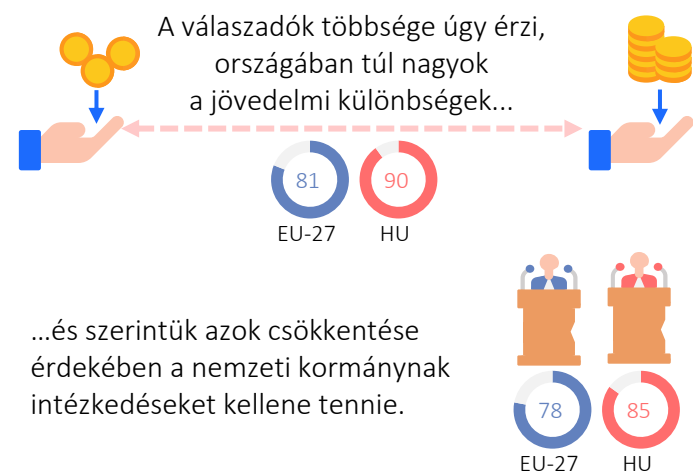
A MEGKÉRDEZETTEK KEVESEBB, MINT FELE GONDOLJA ÚGY, HOGY UGYANOLYAN ESÉLYEI VANNAK AZ ÉLETBEN VALÓ ELŐREJUTÁSRA, MINT MÁSOKNAK.

* Sorrend az egyes tényezők alapvető fontosságú, nagyon fontos, inkább fontos besorolásainak összegzése alapján.

2

JÖVEDELMI KÜLÖNBSÉGEK, 2022

Százalék



Ugyanakkor a megkérdezettek fele valamilyen mértékben elfogadhatónak tartja a nagy jövedelmi különbségeket a tehetségek és az erőfeszítések megfelelő jutalmazásaként.

EU-27 HU

3

ELÉGEDETTSÉG, 2023

Százalék



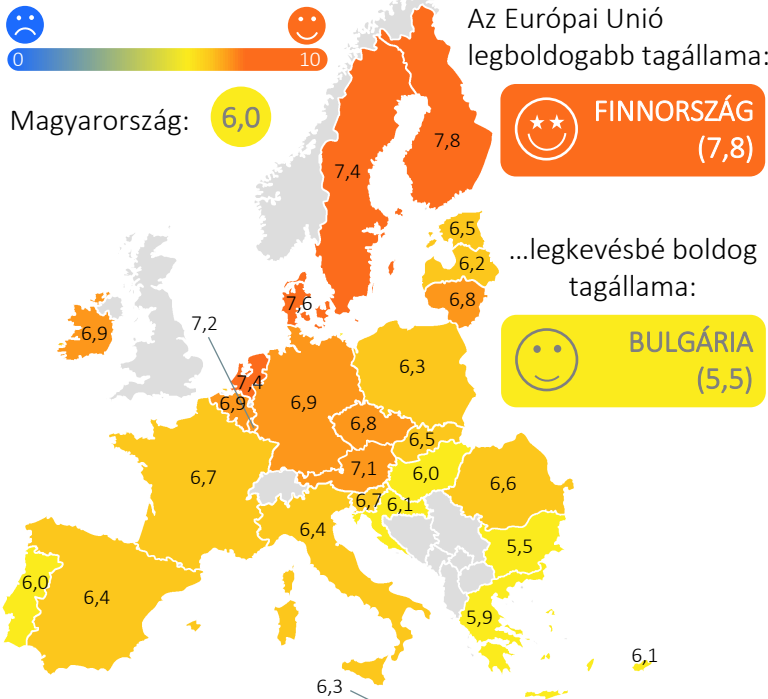
A VÁLASZADÓK TÖBBSÉGE A KÖVETKEZŐ EGY ÉVBEN NEM SZÁMÍT VÁLTOZÁSRA ÁLTALÁBAN SEM, ÉS A MUNKAHELYI VAGY ANYAGI HELYZETÉT ILLETŐEN SEM.

4

AZ EU-27 BOLDOGSÁGTÉRKÉPE, 2023

5

2020–2022 átlagérték (0–10 skála)



A WORLD HAPPINESS REPORT RANGLISTÁJA ALAPJÁN FINNORSZÁG NEM CSAK AZ EURÓPAI UNIÓ, HANEM EGYBEN A VILÁG LEGBOLDOGABB ORSZÁGA IS – IMMÁRON HAT ÉVE.

A BOLDOGSÁGÉRZETET BEFOLYÁSOLÓ

6

TÉNYEZŐK, 2020–2023

Átlagos pont (1–10 skála)



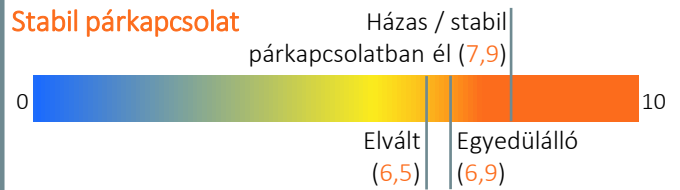
2020 novembere és 2023 novembere között **a 18 évesnél idősebb, felnőtt korú magyar lakosság** átlagosan **7,4 pontra** értékelte a boldogságát.

A BOLDOGSÁGÉRZETET NÖVELŐ TÉNYEZŐK

Kisgyermek nevelése



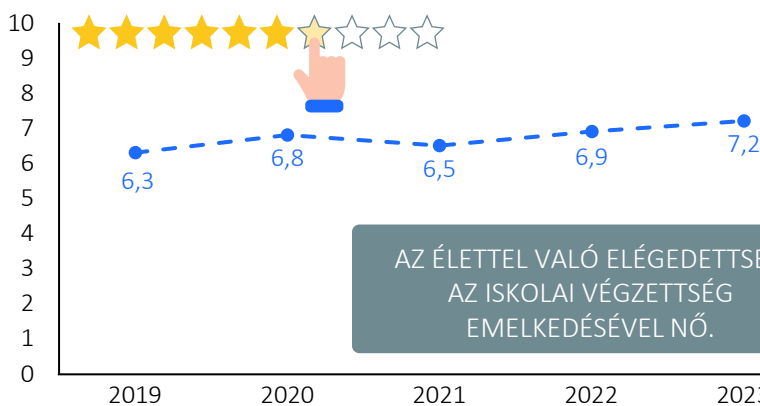
Stabil párkapcsolat



TOVÁBBI BOLDOGSÁGÉRZETET NÖVELŐ TÉNYEZŐ A FIATAL KOR, A JOBB ANYAGI HELYZET, VALAMINT A VALLÁSOSSÁG.

A MAGYAROK ÉLETTEL VALÓ ELÉGEDETTSÉGE, 2019–2023 (átlagérték, 0–10 skála)

(átlagérték, 0–10 skála)



AZ ÉLETTEL VALÓ ELÉGEDETTSÉG AZ ISKOLAI VÉGZETTSÉG EMELKEDÉSÉVEL NŐ.

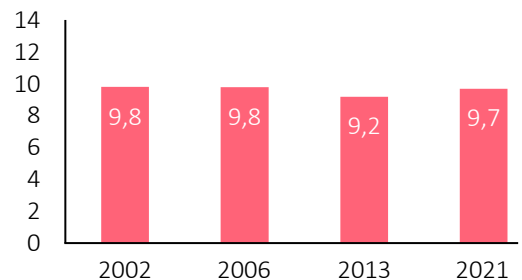
* Előzetes adat.

7

A MAGYAROK KOHERENCIAÉRZÉSE, 2002–2021 (átlagérték, 0–14 skála)

8

(átlagérték, 0–14 skála)



A koherencia annak átélését jelenti, hogy a személynek van helye és szerepe a társadalomban, életének és a vele történő eseményeknek van értelme.



FORRÁSOK > 1, 2, 3 > EC (2023a): [Special Eurobarometer 529](#) | 4 > EC (2023b): [Standard Eurobarometer 100](#) | 5 > Helliwell et al. (szerk.) (2023): [World Happiness Report 2023](#). | 6 > KINCS (2024): [KINCS Közérzet Barométer](#). | 7 > KSH STADAT [5.1.1.11.] | 8 > Székely et al. (2022): [Életünk értelme – A koherenciaérzés összefüggése a családi és más szociodemográfiai és lelki mutatókkal](#). In Magyar Lelkiállapot 2021.