



KUTATÁS-FEJLESZTÉS 2024/2.

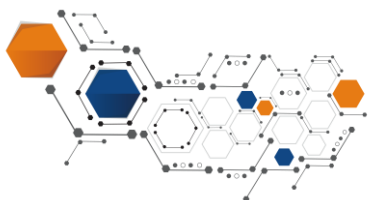


Periodikusan kiadott Infotablónk célja a kutatás-fejlesztés (K+F) legfontosabb mutatóinak ismertetése. Nemzetközi összehasonlításban bemutatja a magyar innovációs teljesítményt és K+F-ráfordításokat, valamint részletes adatokat közöl a magyarországi helyzetről.

INNOVÁCIÓS TELJESÍTMÉNY 1

36.
helyezés

Magyarország összesített helyezése a **Szellemi Tulajdon Világszervezete** által összeállított, 133 gazdaságot vizsgáló **Globális Innovációs Index** rangsorában 2024-ben.



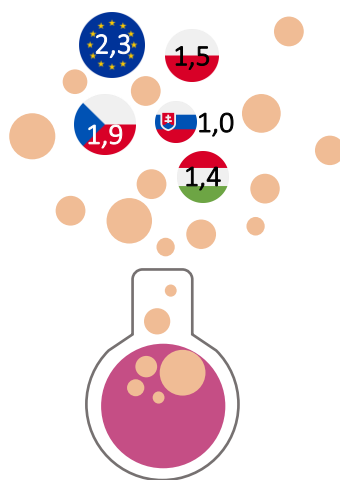
2024-ben az **Európai Innovációs Eredménytáblában** Magyarország összesített helyezése az Európai Unió tagállamai között.

21.
helyezés

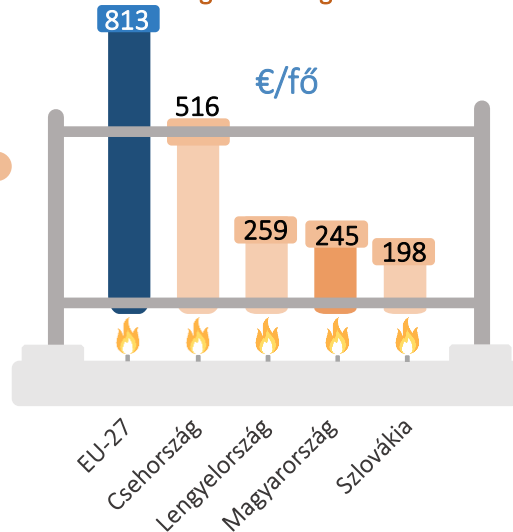
„Mérsékelt innovátor”

K+F-RÁFORDÍTÁSOK EURÓPAI UNIÓS ÖSSZEHASONLÍTÁSBAN, 2022 2

K+F-ráfordítások a GDP arányában, százalék

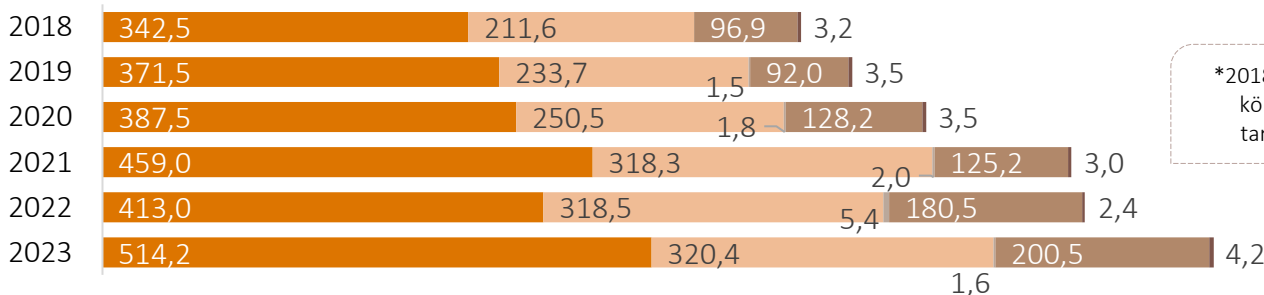


Egy főre jutó K+F-ráfordítás a visegrádi országokban



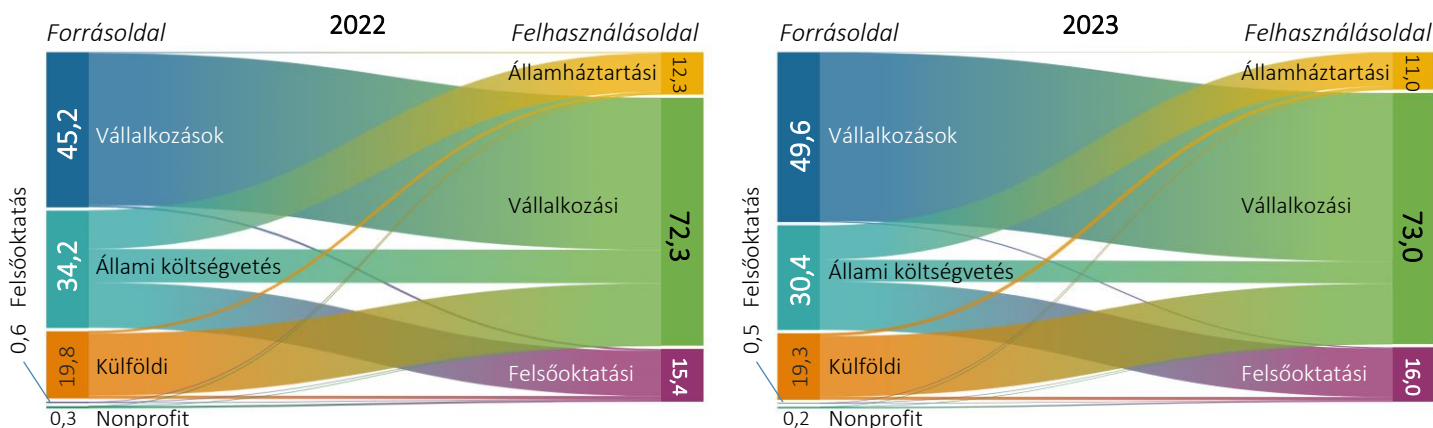
K+F-RÁFORDÍTÁSOK PÉNZÜGYI FORRÁSAI (milliárd Ft) 3

■ vállalkozások ■ állami költségvetés ■ felsőoktatás* ■ külföldi források ■ nonprofit források



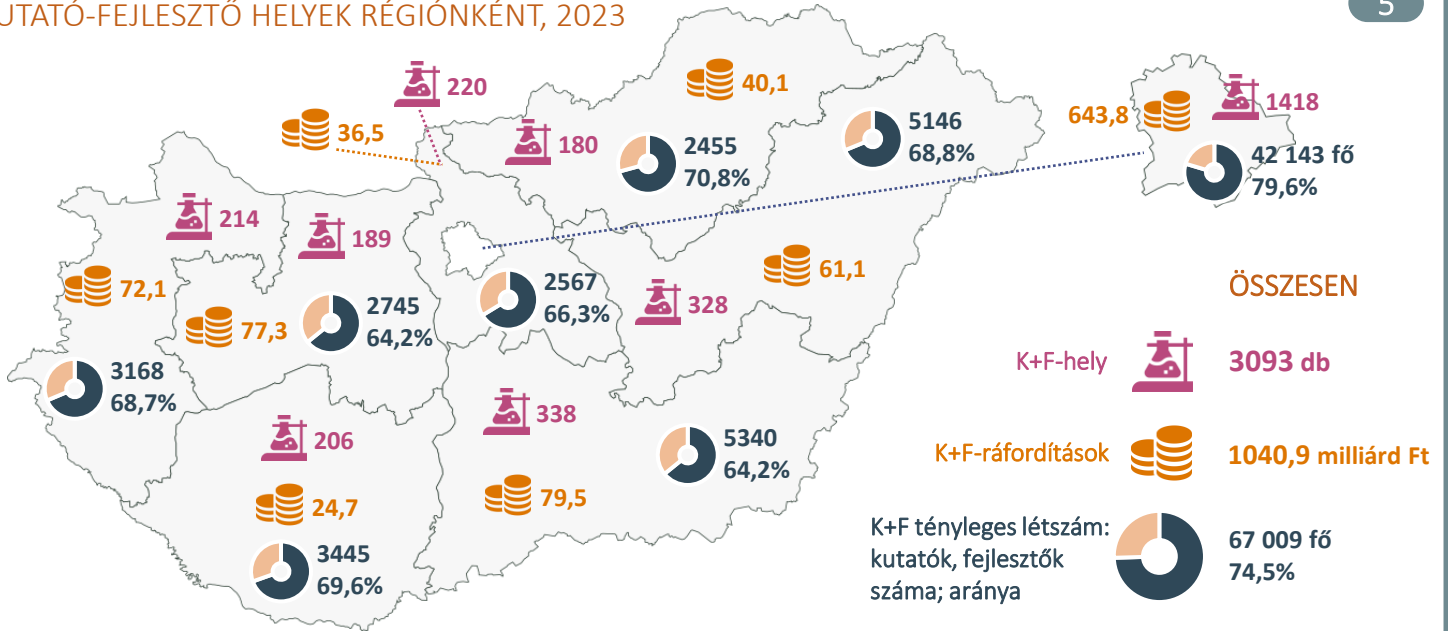
*2018-ig az állami költségvetés tartalmazza.

K+F-RÁFORDÍTÁSOK FORRÁSAI ÉS FELHASZNÁLÁSA SZEKTOROK SZERINT (százalék) 4



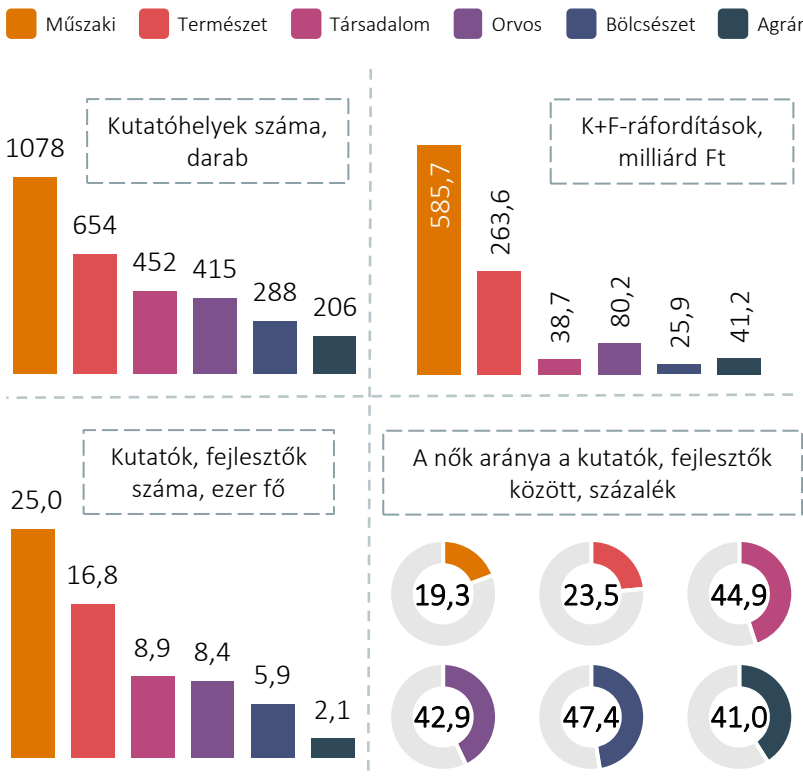
KUTATÓ-FEJLESZTŐ HELYEK RÉGIÓNKÉNT, 2023

5



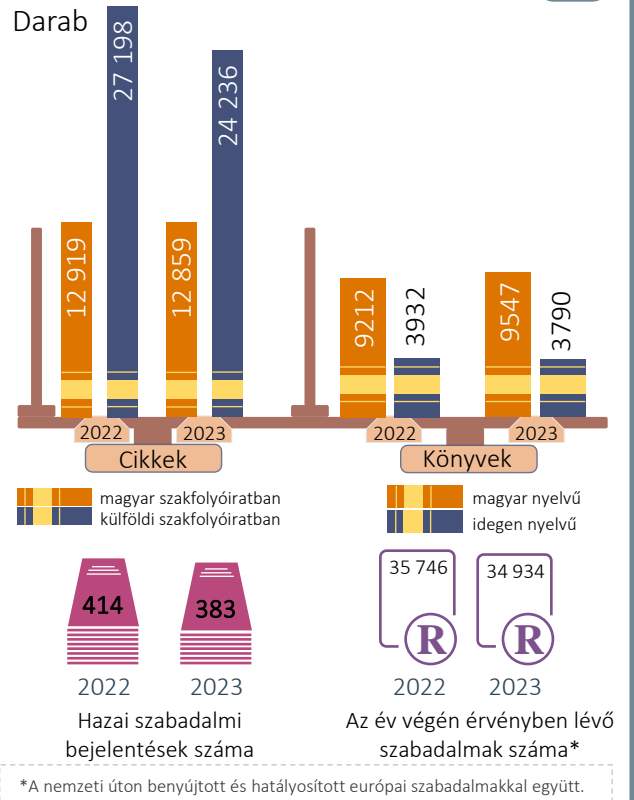
K+F-HELYEK ADATAI TUDOMÁNYÁGANKÉNT, 2023

6



PUBLIKÁCIÓK ÉS SZABADALMAK

7



FORRÁSOK > 1 > [Global Innovation Index 2024](#), WIPO; [European Innovation Scoreboard 2024](#); [hiclipart.com](#) | 2 > Eurostat: [[rd_e_gerdot](#)] | 3-4 > KSH-STADAT: [26.1.1.11.](#) alapján saját számítás | 5 > KSH-STADAT: [26.1.2.2.](#), [26.1.2.3.](#) KSH-STATINFO: [K+F tényleges állományi létszám](#) | 6 > KSH-STATINFO: [Tudomány-technológia / Kutatás-fejlesztés](#) alapján saját számítás | 7 > KSH [26.1.1.13.](#), [26.1.1.14.](#)