



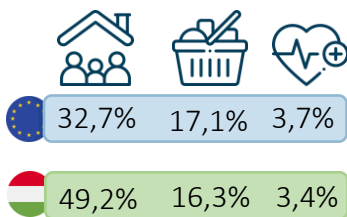
## EGÉSZSÉG 2024

Évente publikált Infotablónk célja az egészséggel és egészségüggyel kapcsolatos főbb mutatók ismertetése. A legfrissebb nyilvános adatokat tartalmazó kiadvány Magyarországra fókuszál, de esetenként nemzetközi összehasonlító adatokat is közöl.

### HÁZTARTÁSOK FOGYASZTÁSI KIADÁSAI, 2020

1

Az EU-ban a háztartások fogyasztási kiadásainak több, mint felét (54%) lakhatásra, élelmiszerre és egészségügyre fordították.



Magyarországon az 1. és a 10. jövedelmi tized\* egy főre jutó éves élelmiszerfogyasztása (kg/fő):

Tized	1. tized	10. tized
1. tized	99,8	105,6
10. tized	64,1	179,4

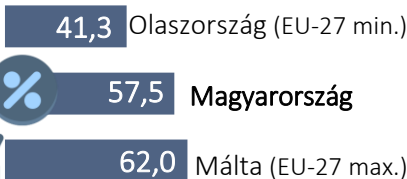
\*A lakosság tíz egyenlő részre osztása az egy főre jutó éves nettó jövedelem alapján. Az első tizedbe a legalacsonyabb, a legfeleső tizedbe a legmagasabb éves átlagjövedelmű lakosok tartoznak.

### TÚLSÚLYOS, ELHÍZOTT NÉPESSÉG, 2022

4

A 16 év feletti felnőtt lakosság arányában (%)

A túlsúlyos és elhízott férfiak aránya minden uniós országban magasabb, mint a nőké.

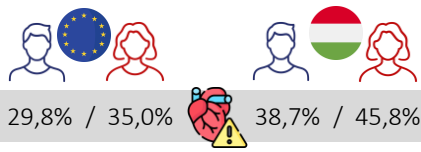


A túlsúly hozzájárul az általános egészségi állapot romlásához, a betegségek kialakulásához.

### A LEGGYAKORIBB HALÁLOZÁSI OKOK, 2021 (az összes halálozás részaránya)

6

szív- és érrendszeri megbetegedések



daganatos betegségek



Covid-19




Ez a három betegség 2021-ben az EU-ban az összes halálozási ok 65 százalékát tette ki.



### DOHÁNYZÁS, 2023

2

A napi rendszerességgel dobozos cigarettát fogyasztók aránya a jelenleg dohányzók körében



A hagyományos dohánytermékek (pl. dobozos és kézzel sodort cigaretta) átlagos fogyasztása az EU-ban 14, Magyarországon 15 szál/nap.

### ALKOHOLIZMUS

3

A WHO szerint a káros alkoholfogyasztás a globális betegségteher 4,7 százaléka. 2019-ben a 20–39 éves korosztályban az alkoholnak tulajdonítható az összes halálozás 13 százaléka.



Magyarországon az alkoholisták becsült száma 2023-ban

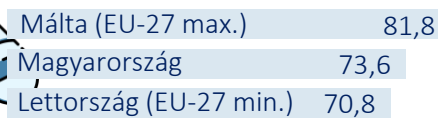
**339 ezer fő.**

Az OECD becslése szerint 2022-ben Magyarországon az egy főre jutó éves alkoholmennyiség 10,6 abszolút liter.

### SZÜLETÉSKOR VÁRHATÓ ÉLETTARTAM, 2023 (év)

5

Magyarországon a születéskor várható élettartam több, mint négy és fél évvel alacsonyabb az uniós átlagnál (76,9 vs. 81,5).

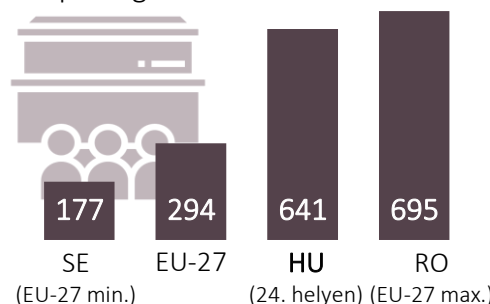


### SZÁZEZER FŐRE JUTÓ, ELKERÜLHETŐ HALÁLOZÁSOK SZÁMA EGYES UNIÓS TAGÁLLAMOKBAN, 2021

7

A 75 évesnél fiatalabb népesség körében

Az EU-tagállamaiban a gyógykezeléssel vagy prevencióval elkerülhető halálozások aránya a férfiaknál magasabb.

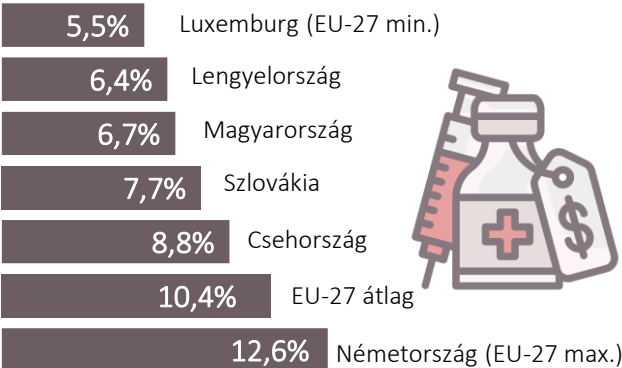


(24. helyen) (EU-27 max.)

FOLYÓ EGÉSZSÉGÜGYI KIADÁS, 2022

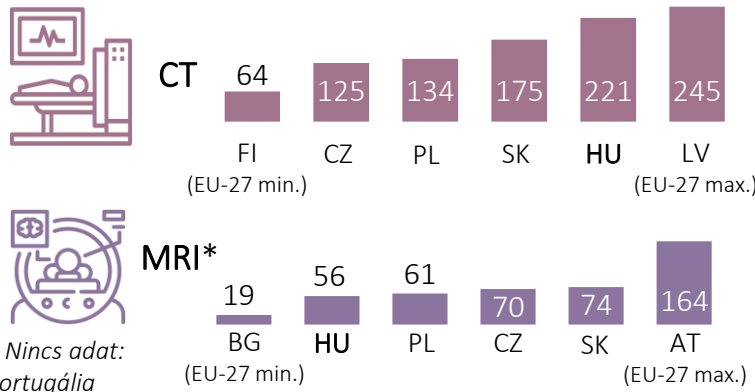
8

A GDP arányában



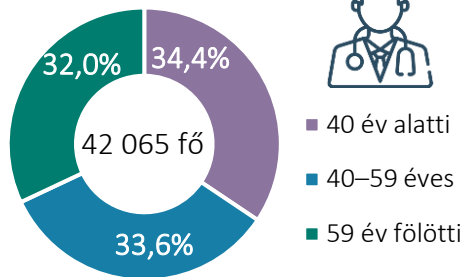
CT ÉS MRI HASZNÁLATA EGYES UNIÓS TAG-  
ÁLLAMOKBAN, 2022 (ezer főre jutó vizsgálatok száma)

9

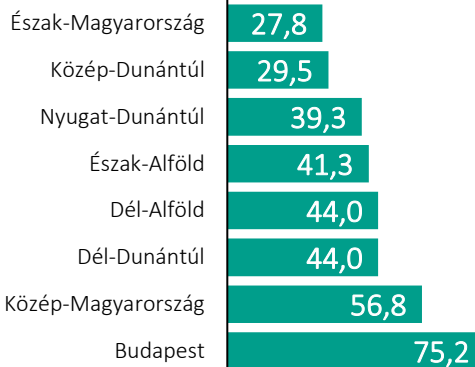


ORVOSELLÁTOTSÁG MAGYARORSZÁGON

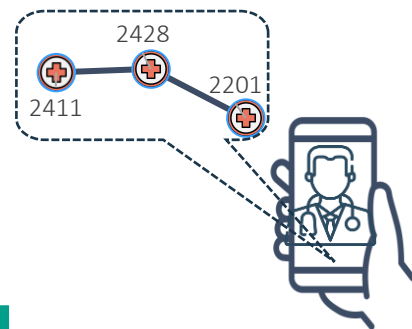
A dolgozó orvosok korcsoport szerinti megoszlása, 2023



Tízezer lakosra jutó orvosok száma régiók szerint, 2023



Egy háziorvosra jutó telemedicinális ellátások száma, 2021–2023

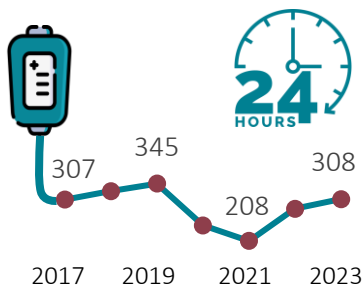


Minden korcsoportban több a nő, mint a férfi. Az orvosok 58 százaléka nő.

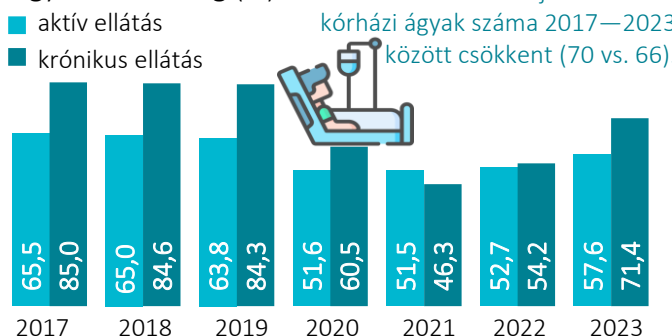
KÓRHÁZI ADATOK, MAGYARORSZÁG, 2017–2023

11

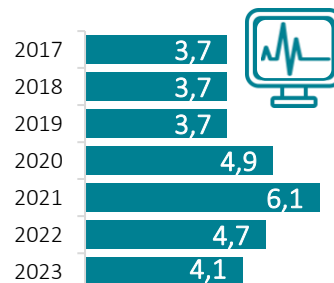
Egynapos ellátási esetek száma (ezer darab)



Ágykihasználtság (%)



Kórházi halálozási százalék (%)



FORRÁSOK > 1 > Eurostatat [hbs\_str\_t211], KSH-STADAT: 14.1.1.27. | 2 > EC (2024): Special Eurobarometer 539. Data annex (QD2a.1, QD6.a.1.) | 3 > KSH-STADAT: 4.1.1.16; OECD Data Explorer: Alcohol consumption; WHO (2024a, 2024b) | 4 > Eurostatat [ilc\_hch10]; Eurostat (2024): Overweight and obesity - BMI statistics | 5 > Eurostatat [demo\_mlexpec] | 6 > Eurostatat [hlth\_cd\_aro] | 7 > Eurostatat [hlth\_cd\_apr] | 8 > Eurostatat [hlth\_sha11\_hc] | 9 > Eurostatat [hlth\_co\_exam] | 10 > KSH-STADAT: 4.1.1.6, 4.1.2.1, 4.1.1.7. | 11 > KSH-STADAT: 4.1.1.18.