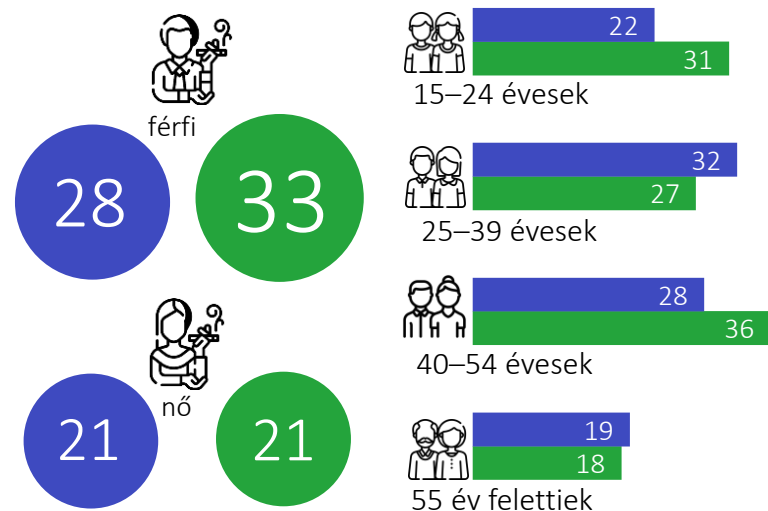


DOHÁNYZÁSI SZOKÁSOK

Az Európai Bizottság 2024-es, dohánytermékek elterjedtségével és fogyasztásával kapcsolatos kiadványa egy 2023-as Eurobarométer felmérés alapján készült. Jelen összeállítás – kapcsolódva a Dohányzási szokások című Infojegyzethez (2024/36.) – ebből a kiadványból szemléz.

HAGYOMÁNYOS DOHÁNYTERMÉKEK HASZNÁLATA MAGYARORSZÁGON ÉS AZ EU-BAN

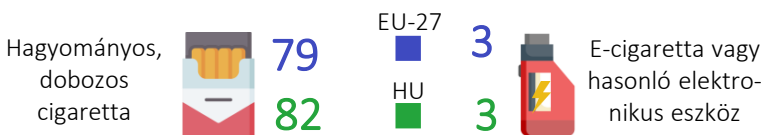
Százalék



Legkevesebben Svédországban (8%) és Hollandiában dohányoznak (11%), a legtöbbet Görögországban (36%) és Bulgáriában (37%). Magyarország (26%) a középmezőnyben van (12. hely).

AZ ELSŐ ELSZÍVOTT CIGARETTA FAJTÁJA

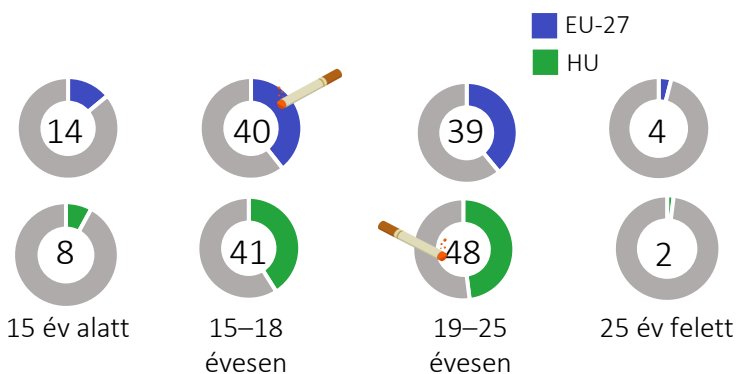
A jelenleg vagy korábban dohányzók arányában, százalék



Az e-cigaretta népszerűbb a 15–39 évesek között, mint 40 éves kor felett. Előbbiek 5–6, utóbbiak 2–3 százaléka használja.

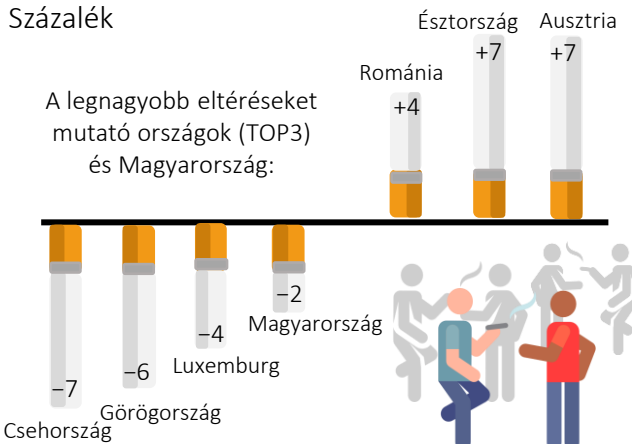
DOHÁNYTERMÉKEK HASZNÁLATÁNAK KEZDETE

A jelenleg vagy korábban dohányzók arányában, százalék



A DOHÁNYZÓK A2020–2023 KÖZÖTT RÁNYÁNAK VÁLTOZÁSA

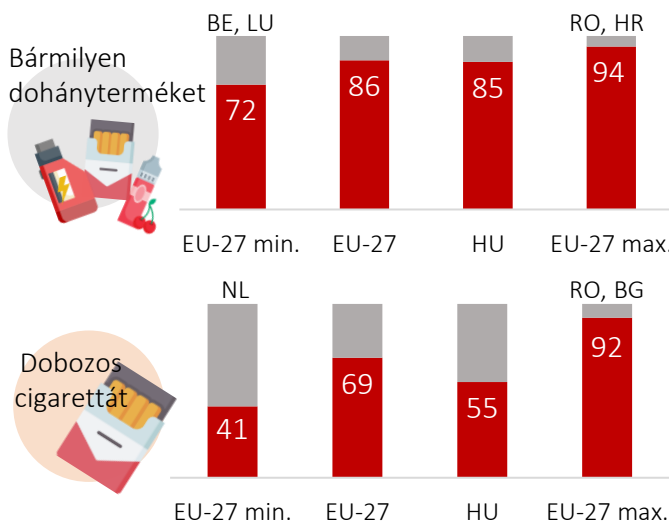
Százalék



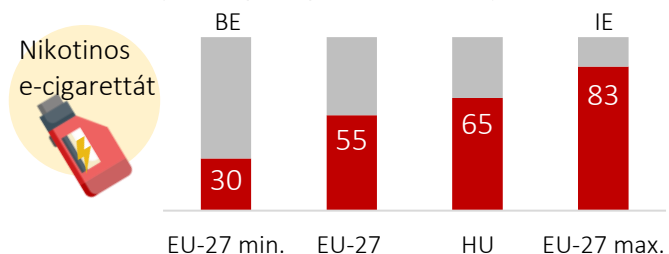
Az EU célja, hogy 2040-re a tagállamok lakosságának csak öt százaléka dohányozzon, mialatt egy dohányzásmentes generáció is felnő.

A NAPI RENDSZERESSÉGGEL DOHÁNYZÓK

A jelenleg dohányzók arányában, százalék



A jelenleg e-cigarettafogyasztók arányában, százalék



14
szál/nap

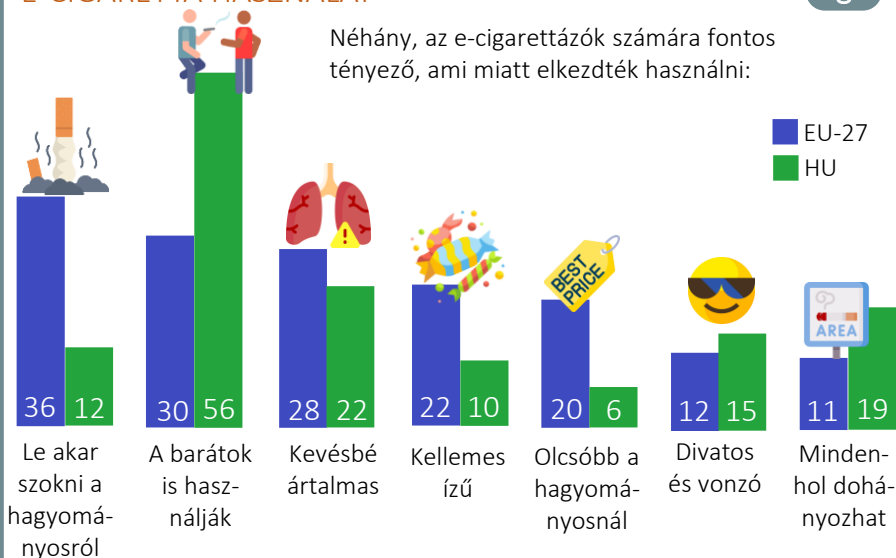
Átlagosan ennyi az EU-ban a hagyományos dohánytermékek (pl. dobozos és kézzel sodort cigaretta) fogyasztása a dohányzók körében. A legmagasabb Görögországban (18 szál/nap), a legalacsonyabb Svédországban és Finnországban (10 szál/nap). A magyarországi fogyasztás napi 15 szál.

6

E-CIGARETTA HASZNÁLAT

8

Néhány, az e-cigarettázók számára fontos tényező, ami miatt elkezdték használni:

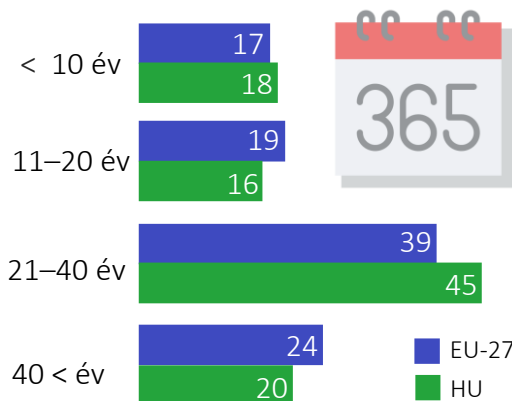


Az e-cigarettát nem használók 59 százaléka szerint ezeket a termékeket ugyanolyan szigorúan kellene szabályozni, mint a hagyományos cigarettát. Magyarországon a válaszadók 48 százaléka gondolja ugyanezt.

DOHÁNYZÁSSAL TÖLTÖTT ÉVEK SZÁMA

7

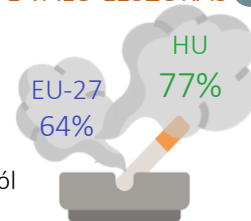
A dohányzók arányában



A DOHÁNYZÁSRÓL VALÓ LESZOKÁS

9

Azon válaszadó dohányzók aránya, akik **egyszer sem** próbálkoztak meg leszokni a dohányzásról az adott évben:

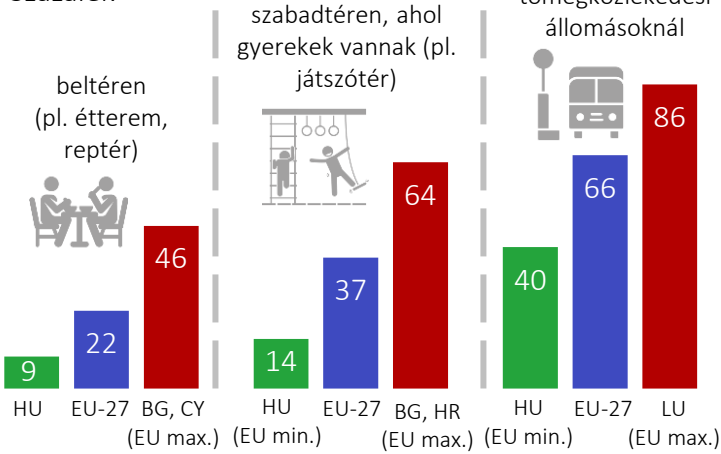


A jelenleg dohányzók aránya az elmúlt három évben egy százalékkal csökkent.

PASSZÍV DOHÁNYZÁSNAK VALÓ KITETTSÉG NYILVÁNOS HELYEKEN

10

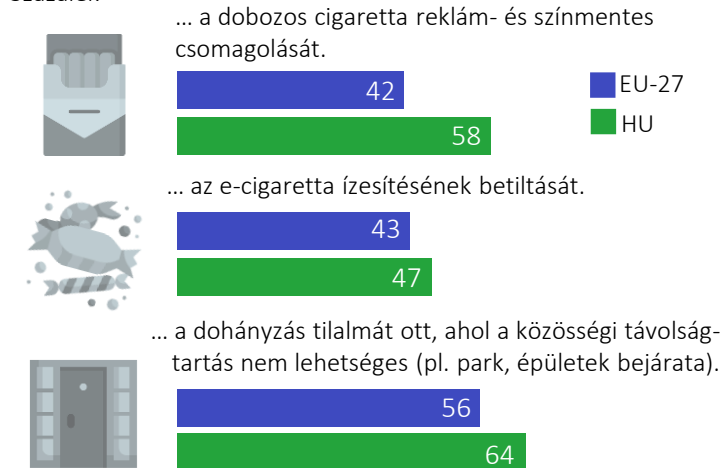
Százalék



A MEGKÉRDEZETTEK TÁMOGATJÁK ...

11

Százalék



FORRÁS > 1–11 > Az európaiak hozzáállása a dohányhoz és a kapcsolódó termékekhez (Special Eurobarometer 539) | 1 > Annex QD1, Magyarország adatlap p1. | 2 > Annex QD1 | 3 > Annex QD11a, Report p.44 | 4 > Annex QD12a | 5 > Annex QD2a, QD2a.1, QD4a.1 | 6 > Annex QD6a.1. | 7 > Annex QD12aT | 8 > Annex QD9a, QD9d.1 | 9 > Annex QD13a | 10 > Annex QD14.1, QD14.3, QD14.6 | 11 > Annex QD16.1, QD16.2, QD16.4