

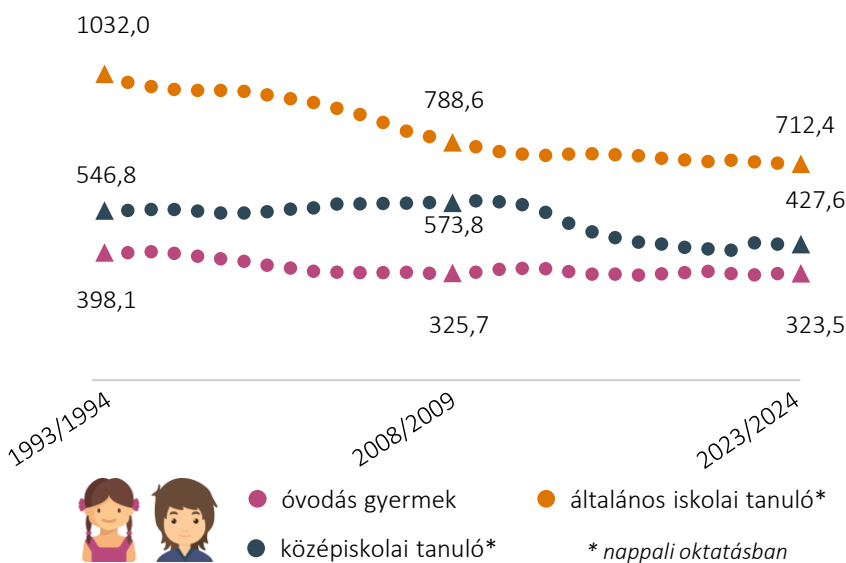


KÖZNEVELÉS 2024



Rendszeresen publikált Infotablónk célja egyes oktatási mutatók ismertetése. A kiadvány évente jelenik meg, a legfrissebb nyilvános adatokon alapul. Magyarországra fókuszál, de esetenként nemzetközi összehasonlító adatokat is közöl.

1 KÖZNEVELÉSBEN RÉSZTVEVŐ GYERMEKEK, TANULÓK SZÁMA (ezer fő)



2 EGY PEDAGÓGUSRA JUTÓ GYERMEK, ILLETVE TANULÓ (fő)

	2008/2009		2023/2024
óvoda	10,9	↓	10,6
általános iskola	10,4	↓	9,8
középiskola	12,0	↓	10,2

Az egyes középfokú intézménytípusok között különbségek vannak. Míg a technikumokban, szakgimnáziumokban egy pedagógusra 10,1 tanuló jutott a '23/24-es tanévben, addig a gimnáziumokban ez az arány 10,4, a szakképző iskolákban pedig 11,0 volt.

3 GDP-ARÁNYOS OKTATÁSI KIADÁSOK, 2022

Százalék	Összesen, melyen belül...	iskola-előkészítő és alapfokú oktatás	középfokú oktatás
Svédország (EU-max.)	7,1	4,5	1,1
Magyarország	5,1	1,0	1,4
Csehország	4,9	1,2	2,3
EU-27	4,7	1,6	1,7
Lengyelország	4,6	2,1	0,9
Szlovákia	4,5	1,3	1,5
Írország (EU-min.)	2,7	1,0	1,0

4 PEDAGÓGUSOK* KORÖSSZETÉTELE, 2022

Százalék	30 év alattiak	30-49 évesek	50 évesek és idősebbek
Magyarország	7,3	45,2	47,5
Csehország	9,3	47,2	43,5
Írország	6,6	56,4	37,1
Svédország	10,6	53,9	35,5

* Az óvodai és iskolai oktatásban, vezetők nélkül.

5 TANÁRI FIZETÉSEK (ALSÓ KÖZÉPFOK, ISCED 2) EGYES EURÓPAI ORSZÁGOKBAN, 2023

Tényleges keresetek a teljes munkaidőben foglalkoztatott felsőfokú végzettségűek átlagkeresetének arányában

80% alatt	81-100%	100% FELETT
<p>Magyarország: 49%</p> <p>Olaszország: 63%</p> <p>Szlovákia: 71%</p> <p>Lengyelország: 71%</p> <p>Csehország*: 72%</p> <p>Észtország: 79%</p>	<p>Ausztria: 81%</p> <p>Svédország: 81%</p> <p>EU-25: 82%</p> <p>Finnország: 88%</p> <p>Szlovénia*: 89%</p> <p>Németország: 98%</p> <p>Románia: 100%</p>	<p>Portugália: 125%</p>

*2022. évi adat.

ÓVODAI ELLÁTÁS, 2023/2024

6



Az óvodai feladatellátási helyek száma 4577, a települések 69 százalékában érhető el közvetlenül ez a szolgáltatás.



Átlagosan 83 gyermek jut 100 férőhelyre. Helyi, települési szinten előfordul a férőhelyszám túllépése.



A csoportok átlagos létszáma 21,5 fő, eggyel kevesebb, mint a 2008/2009-es nevelési évben.

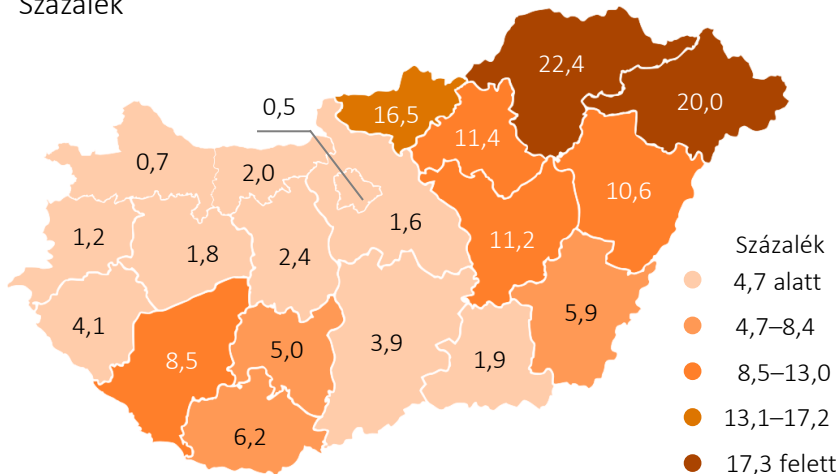


A 3–5 éves gyermekek 93,2 százaléka jár óvodába. Ez az arány 2008/2009-ben 87,4 % volt.

HALMOZOTTAN HÁTRÁNYOS HELYZETŰ ÁLTALÁNOS ISKOLÁSOK ARÁNYA, 2023

7

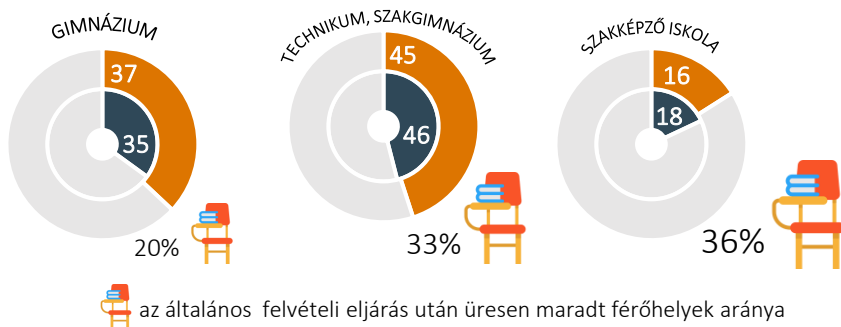
Százalék



A 9. ÉVFOLYAMRA JELENTKEZŐK TOVÁBBTANULÁSA, 2023/2024 (százalék)

8

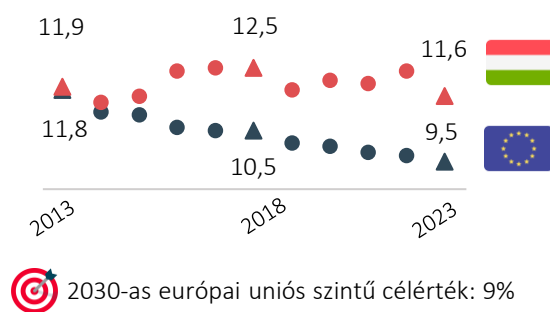
● első helyen jelentkezett és ● felvételt nyert tanulók megoszlásai képzéstípus szerint



KORAI ISKOLAEHLAGYÓK ARÁNYA (18–24 ÉVESEK), 2013–2023

9

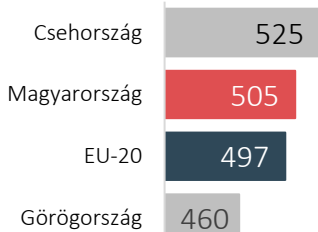
Százalék



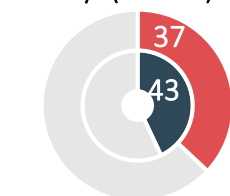
SZÁMÍTÓGÉPES ÉS INFORMÁCIÓS MŰVELTSÉG, 8. ÉVFOLYAMOS TANULÓK, 2023

10

Átlagpontoszámok




Gyengén teljesítők aránya (százalék)



2030-as európai uniós szintű célérték: 15%

Magyarországon a tanulói háttér jellemzően nagyobb befolyással van a teljesítményre, mint más országban (átlagpont)



A tanuló otthonában található könyvek száma: ● kevesebb mint 26 ● legalább 26

FORRÁSOK > 1 > KSH-STADAT: 23.1.1.4 | 2 > KSH-STADAT: 23.1.1.3, 23.1.1.13, 23.1.1.14, 23.1.1.15. | 3 > Eurostat: [gov_10a_exp] | 4 > Eurostat: [educ_uoe_perp01], saját számítás | 5 > OECD: Education at a Glance 2024 | 6 > KSH: Helyzetkép, 2023 - Oktatás; KSH-STADAT: 23.1.1.7; KSH-STADAT: 23.1.1.4 | 7 > KSH Statinfo: HB1022, saját számítás | 8 > Oktatási Hivatal: Felvételi a középfokú iskolákban a 2023/2024. tanévben | 9 > Eurostat: [edat_lfse_14] | 10 > European Commission: ICILS 2023