

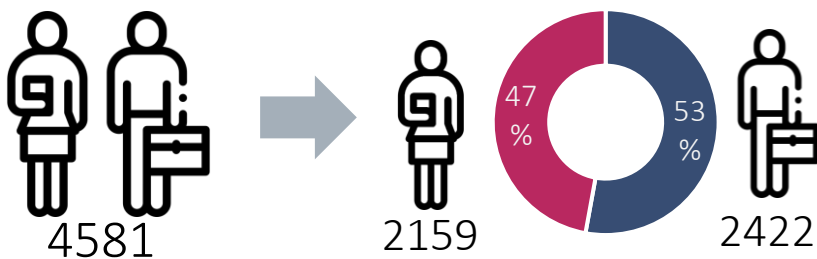


MUNKAERŐPIAC 2024/4



Rendszeresen publikált Infotablónk célja egyes munkaerőpiaci mutatószámok ismertetése. A kiadvány negyedévente jelenik meg, és a legfrissebb nyilvános adatokat tartalmazza. Magyarországra fókuszál, de néhány esetben nemzetközi összehasonlító adatokat is közöl.

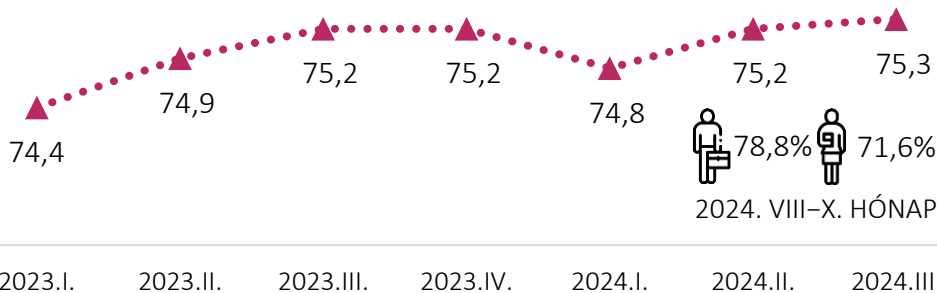
1 FOGLALKOZTATOTTAK SZÁMA, 15–64 ÉVESEK, 2024. VIII–X. HÓNAP (ezer fő)



2 KÖZFOGLALKOZTATOTTAK SZÁMA ÉS HAVI NETTÓ ÁTLAGKERESETE Ezer fő és ezer Ft



3 A FOGLALKOZTATOTTSÁGI RÁTA (15–64 ÉVESEK) ALAKULÁSA NEGYEDÉVENKÉNT, 2023. I. NEGYEDÉV–2024. III. NEGYEDÉV Százalék

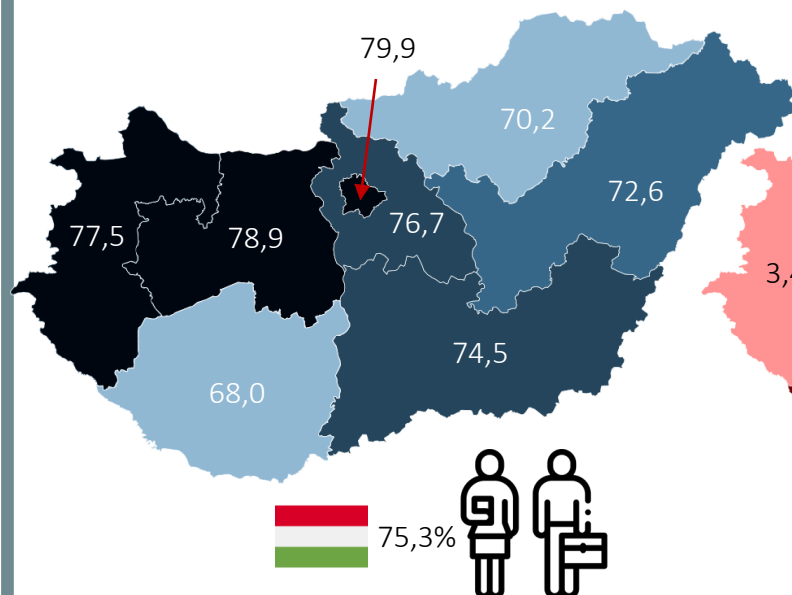


2024 októberében a munkanélküliek száma

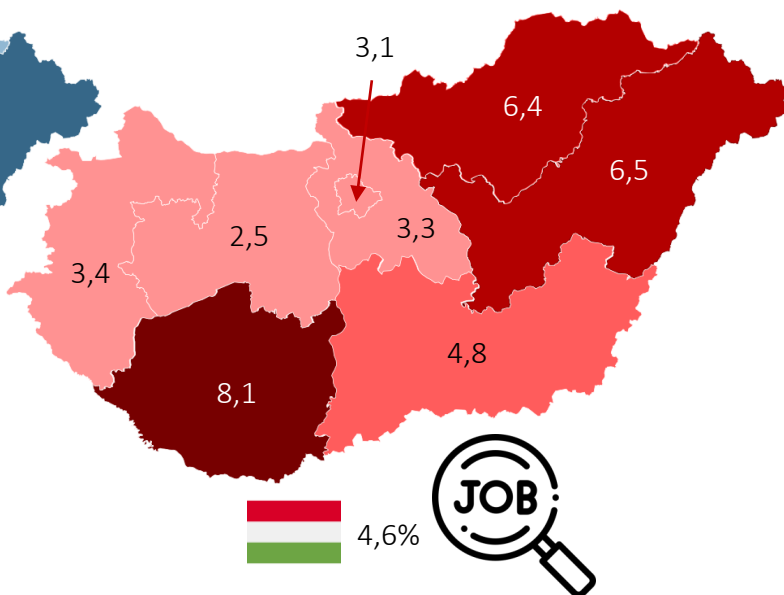
219 ezer fő,
a munkanélküliségi ráta
4,5%
volt.

4 A FOGLALKOZTATOTTAK ÉS A MUNKANÉLKÜLIEK ARÁNYA RÉGIÓK SZERINT, 2024. III. NEGYEDÉV

FOGLALKOZTATOTTSÁG, 15–64 ÉVESEK Százalék

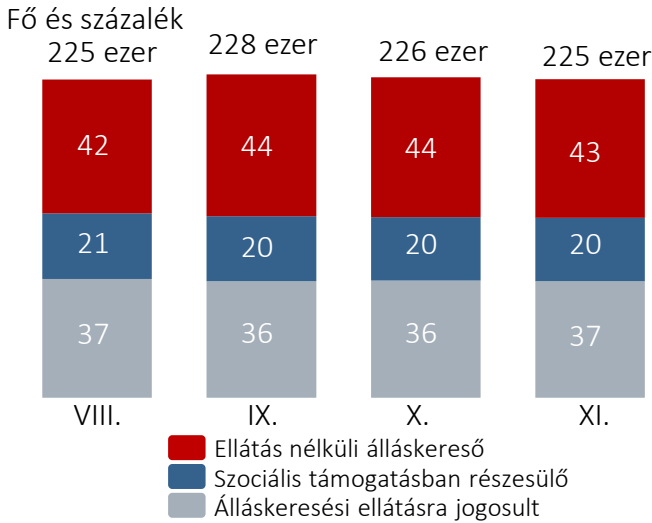


MUNKANÉLKÜLISÉG, 15–74 ÉVESEK Százalék



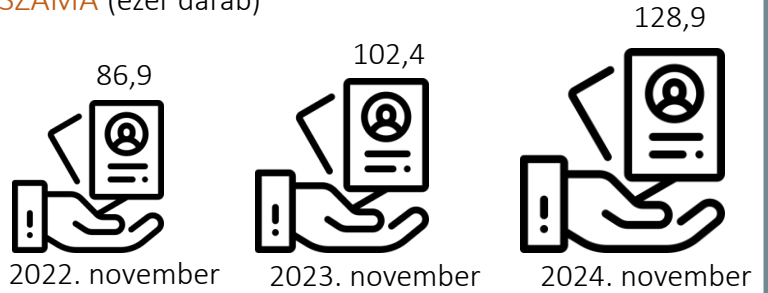
NYILVÁNTARTOTT ÁLLÁSKERESŐK SZÁMA ÉS MEGOSZLÁSA, 2024. VIII.–XI. HÓNAP

6



NYILVÁNTARTÁSBAN LÉVŐ ÜRES ÁLLÁSHELYEK SZÁMA (ezer darab)

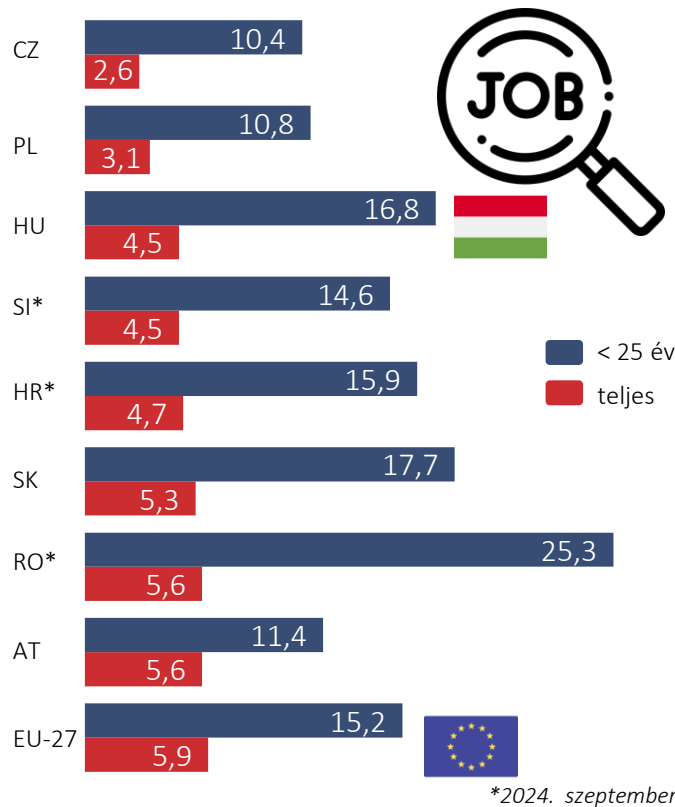
7



A LEGALÁBB EGY ÉVE, MEGSZAKÍTÁS NÉLKÜL, MINDEN HÓNAPBAN NYILVÁNTARTOTT ÁLLÁSKERESŐK ARÁNYA 2024 NOVEMBERÉBEN **34,4 SZÁZALÉK** VOLT.

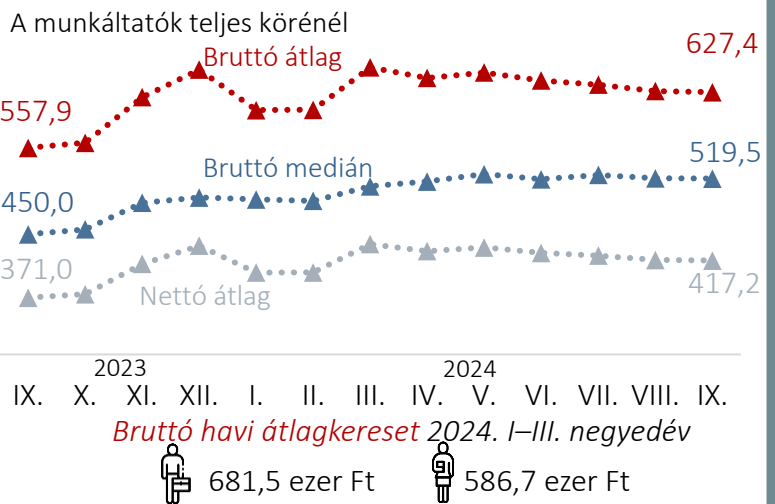
MUNKANÉLKÜLISÉGI RÁTA HAZÁNKBAN ÉS A RÉGIÓBAN, 2024. OKTÓBER (százalék)

8



TELJES MUNKAI DÖBEN ALKALMAZÁSBAN ÁLLÓK HAVI KERESETE, 2023. IX.–2024. IX. HÓNAP (ezer Ft)

9



HOGYAN VÁLTOZOTT A 15-24 ÉVESEK HAVI BRUTTÓ ÁTLAGKERESETE EGY ÉV ALATT? (százalék)

10



FORRÁSOK > 1, 2 > KSH-STADAT: [20.2.1.5.](#) | 2 > KSH: Keresetek: Gyorstájékoztató, [2024. november 22.](#) | 3 > KSH-STADAT: [20.2.1.1.](#) | 4 > KSH-Stadat: [20.2.1.2.](#) | 5 > KSH-STADAT: [20.2.1.8.](#); [20.2.1.10.](#) | 6, 7 > NFSZ: [Nyilvántartott álláskeresők főbb adatai](#); NFSZ havi részletes adatok | 7 > NFSZ idősoros adatai (vármegyei) [2024. november](#) | 8 > Eurostat: [\[une_rt_m\]](#) | 9 > KSH-STADAT: [20.2.1.42.](#); [20.2.1.50.](#) | 10 > KSH, Munkaerőpiaci folyamatok, [2024. II. negyedév](#)