

MAKROGAZDASÁGI MUTATÓK 2024/4



Rendszeresen publikált Infotablónk célja egyes makrogazdasági mutatók ismertetése. A kiadvány negyedévente jelenik meg, jelen adatok 2024. III. negyedévére vonatkoznak. Magyarországra fókuszál, de esetenként nemzetközi összehasonlító adatokat is közöl.

BRUTTÓ HAZAI TERMÉK, 2024. III. NEGYEDÉV

1

A GDP ÉRTÉKE FOLYÓÁRON

Milliárd forint

20 801

A GDP VOLUMENVÁLTOZÁSA*

Az előző év azonos időszakához képest

-0,7%

Az előző negyedévhez képest

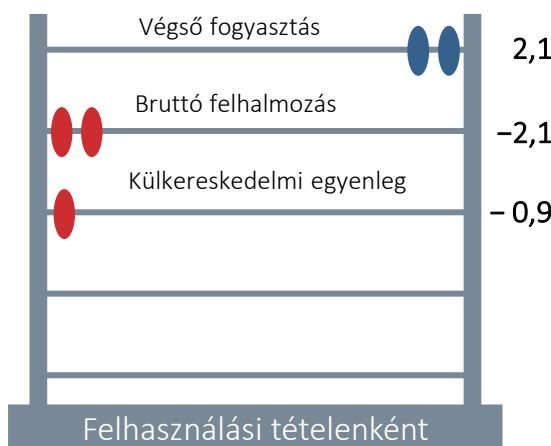
-0,7%

* Szezonálisan és naptári hatással kiigazított és kiegyensúlyozott adat

HOZZÁJÁRULÁS A GDP VÁLTOZÁSÁHOZ*, 2024. III. NEGYEDÉV

2

Előző év azonos időszakához képest, százalékpont



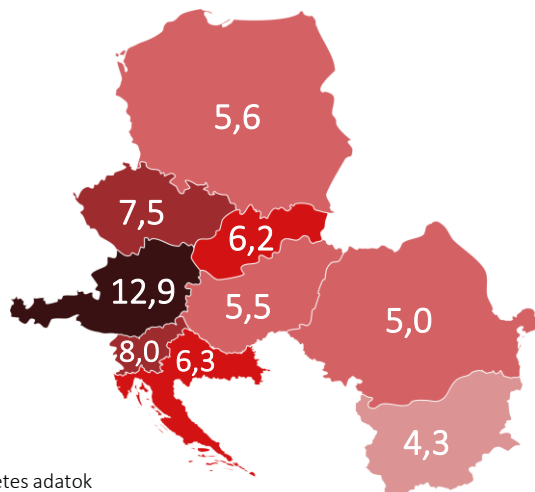
*Kiigazítás nélküli, nyers adat

GAZDASÁGI NÖVEKEDÉS NEMZETKÖZI ÖSSZEHOSONLÍTÁSBAN, 2024. III. NEGYEDÉV

3

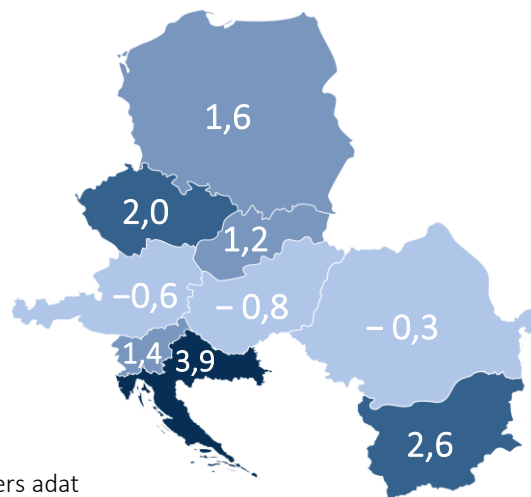
EGY FŐRE JUTÓ GDP ÉRTÉKE FOLYÓÁRON*

Ezer euró/fő



A GDP VOLUMENVÁLTOZÁSA*

Az előző év azonos időszakához képest, százalék




*Kiigazítás nélküli, nyers adat

Előzetes adatok

4
A NEMZETGAZDASÁGI BERUHÁZÁSOK
TELJESÍTMÉNYÉRTÉKE, 2024. III. NEGYEDÉV

3648 milliárd forint
folyóáron, melynek

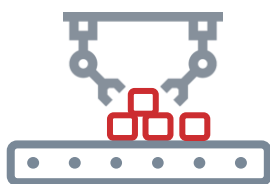
56 százaléka



építési beruházás

Előzetes adatok

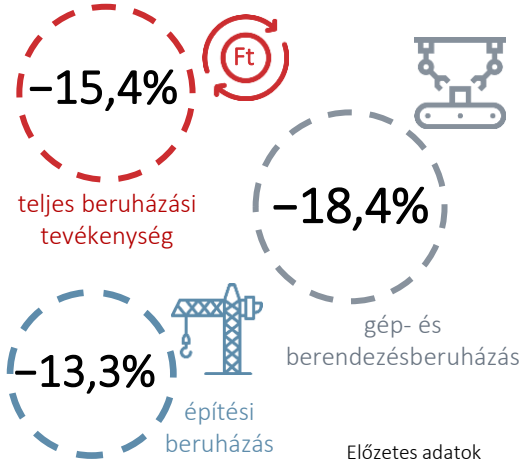
43 százaléka



gép- és berendezésberuházás

5
A BERUHÁZÁSOK VOLUMEN-
VÁLTOZÁSA, 2024. III. NEGYEDÉV

Az előző év azonos időszakához képest



6
TOP 3 NEMZETGAZDASÁGI ÁG A BERUHÁZÁSOK
TELJESÍTMÉNYÉRTÉKE ALAPJÁN, 2024. III. NEGYEDÉV

Milliárd forint, folyóáron

Előzetes adatok




feldolgozóipar

1147



ingatlanügyletek

778



szállítás, raktározás

366

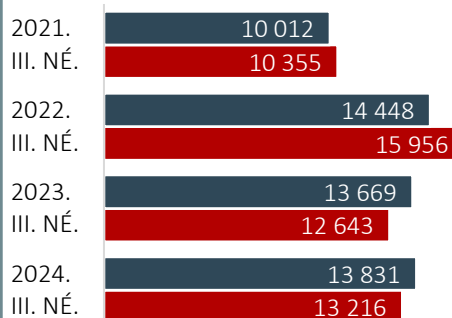
7
KÜLKERESKEDELMI TERMÉK-
FORGALOM

Milliárd forint, folyóáron

Előzetes adatok

■ Kivitel

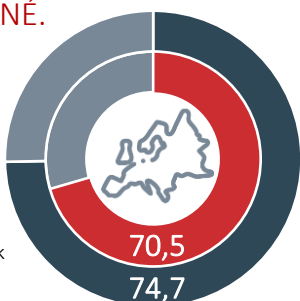
■ Behozatal



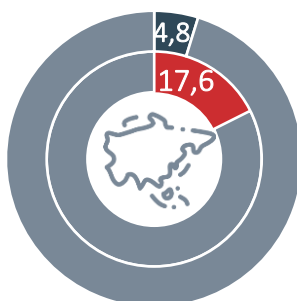
8
A KÜLKERESKEDELMI TERMÉKFORGALOM MEGOSZLÁSA FŐ ORSZÁGCSOPORTOK SZERINT,
2024. III. NÉ.

Százalék

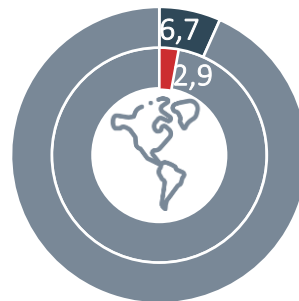
Előzetes adatok



Európai Unió tagállamai



Ázsiai országok



Amerikai országok

FORRÁSOK > 1 > KSH-STADAT: [21.2.1.2.](#); [21.2.1.3.](#) | 2 > KSH-STADAT: [21.2.1.20.](#); [21.2.1.21.](#) | 3 > Eurostat: Main GDP aggregates per capita [[namq_10_pc](#)]; GDP and main components (output, expenditure and income) [[namq_10_gdp](#)] | 4, 5, 6 > KSH-STADAT: [3.2.1.2.](#); [3.2.1.4.](#) | 7, 8 > KSH-STADAT: [17.2.1.4.](#)